



SICVE

XX CONGRESSO NAZIONALE

SOCIETÀ ITALIANA DI CHIRURGIA VASCOLARE ED ENDOVASCOLARE



ROMA 20 - 23 OTTOBRE 2022



XX CONGRESSO NAZIONALE

SOCIETÀ ITALIANA DI CHIRURGIA VASCOLARE ED ENDOVASCOLARE



ROMA 20 - 23 OTTOBRE 2022
PARCO DEI PRINCIPI





PRESIDENTE

Francesco Speziale *Roma*

PRESIDENTE ELETTO

Gaetano Lanza *Castellanza*

SEGRETARIO

Pasqualino Sirignano *Roma*

CONSIGLIERI

Michele Antonello *Padova*

Giulia Bernardini *Catania*

Gianluca Faggioli *Bologna*

Stefano Michelagnoli *Firenze*

Gabriele Piffaretti *Varese*

Raffaele Pulli *Firenze*

Santi Trimarchi *Milano*



GIOVEDÌ 20 OTTOBRE 2022

ORA	SESSIONE	SALA SFORZA
13.00-14.00	SESSIONE I	MEET THE EXPERT @SICVE 2022
14.00-15.00	SESSIONE II	CHIRURGI VASCOLARI DEL LAZIO: LA GESTIONE DELL'EMERGENZA AORTICA NEL LAZIO: ESISTE LA RETE HUB&SPOKE?
15.00-16.00	SESSIONE III	COMUNICAZIONI
16.00-17.00	SESSIONE IV	SIMPOSIO SICVE – ISA LA MEDICINA DI PRECISIONE NELLA CHIRURGIA CAROTIDEA NEL PAZIENTE SINTOMATICO
17.00-18.00	SESSIONE V	LE SOLUZIONI CUSTOM MADE DI TERUMO AORTIC
18.00-19.00	SESSIONE VI	CERIMONIA INAUGURALE

ORA	SALA ORSINI
13.00-14.00	
14.00-15.00	CORSO HOROS
15.00-16.00	
16.00-17.00	
17.00-18.00	
18.00-19.00	

ORA	SALA FARNESE
13.00-14.00	
14.00-15.00	Sessioni POSTER
15.00-16.00	
16.00-17.00	
17.00-18.00	
18.00-19.00	



VENERDÌ 21 OTTOBRE 2022

ORA	SESSIONE	SALA SFORZA
08.00-09.00	SESSIONE VII	COMUNICAZIONI
09.00-10.00	SESSIONE VIII	SIMPOSIO SICVE – SIAPAV TERAPIA FARMACOLOGICA IN CHIRURGIA VASCOLARE
10.00-11.00	SESSIONE IX	MEDTRONIC VALUE PROPOSITION: INNOVAZIONE E CONSISTENZA CLINICA IN AMBITO AORTICO E PERIFERICO
11.00-12.00	SESSIONE X	COMUNICAZIONI
12.00-13.00	SESSIONE XI	ENDOLOGIX AFX E ALTO: STUDI CLINICI ITALIANI
13.00-14.00	COLAZIONE DI LAVORO	

ORA	SALA ORSINI
08.00-09.00	SIMULATORI
09.00-10.00	
10.00-11.00	
11.00-12.00	
12.00-13.00	

ORA	SALA FARNESE
08.00-09.00	Sessioni POSTER
09.00-10.00	
10.00-11.00	
11.00-12.00	
12.00-13.00	



ORA	SESSIONE	SALA SFORZA
14.00-15.00	SESSIONE XII	SICVE YOUNG - LA FORMAZIONE DEL GIOVANE SPECIALISTA
15.00-16.00	SESSIONE XIII	COMUNICAZIONI
16.00-17.00	SESSIONE XIV	JOINT SESSION ABOUT GUIDE LINES BETWEEN SICVE-ESVS
17.00-18.00	SESSIONE XV	LA CULTURA CLINICA COME VALORE FONDANTE DELLA PARTNERSHIP TRA SICVE E GORE: E-CAMPUS DOPO IL PRIMO ANNO ESPERIENZA
18.00-19.00	SESSIONE XVI	SIMPOSIO SICVE LE MALATTIE DELL'ARCO AORTICO: RACCOMANDAZIONI, OUTCOME E NUOVE PROSPETTIVE

ORA	SALA ORSINI
14.00-15.00	SIMULATORI
15.00-16.00	
16.00-17.00	
17.00-18.00	
18.00-19.00	

ORA	SALA FARNESE
14.00-15.00	Sessioni POSTER
15.00-16.00	
16.00-17.00	
17.00-18.00	
18.00-19.00	



SABATO 22 OTTOBRE 2022

ORA	SESSIONE	SALA SFORZA
08.00-09.30	SESSIONE XVII	COMUNICAZIONI TOP - 1
09.30-11.00	SESSIONE XVIII	COMUNICAZIONI TOP - 2
11.00-12.00	SESSIONE XIX	COOK MEDICAL - TOWARDS TOTAL ENDOVASCULAR SOLUTION
12.00-13.00	SESSIONE XX	SIMPOSIO SICVE – GISE STRATIFICAZIONE DEL RISCHIO E PREVENZIONE DELLE COMPLICANZE: UN APPROCCIO MULTIDISCIPLINARE
13.00-14.00	COLAZIONE DI LAVORO	

ORA	SALA ORSINI
08.00-09.30	SIMULATORI
09.30-11.00	
11.00-12.00	
12.00-13.00	

ORA	SALA FARNESE
08.00-09.30	SESSIONE TECNICO INFERMIERISTICA
09.30-11.00	
11.00-12.00	
12.00-13.00	



ORA	SESSIONE	SALA SFORZA
14.00-15.00	SESSIONE XXI	TOP POSTER
15.00-16.00	SESSIONE XXII	SIMPOSIO SICVE – CIF INSUFFICIENZA VENOSA CRONICA: E' POSSIBILE LA PREVENZIONE?
16.00-17.00	SESSIONE XXIII	SIMPOSIO SICVE – ESCVS VASCULAR SURGERY AND SOLID TUMOR TREATMENTS
17.00-18.00		ASSEMBLEA SOCI
18.00-19.00	SESSIONE XXIV	SICVE SPRITZ CASI CLINICI

ORA	SALA ORSINI
14.00-15.30	INTERACTIVE FORUM ANEURISMI PARARENALI
15.30-17.00	INTERACTIVE FORUM STENOSI CAROTIDEA ASINTOMATICA

ORA	SALA FARNESE
14.00-15.00	SESSIONE TECNICO INFERMIERISTICA
15.00-16.00	
16.00-17.00	
17.00-18.00	
18.00-19.00	



DOMENICA 23 OTTOBRE 2022

ORA	SESSIONE	SALA SFORZA
08.00-09.00	SESSIONE XXV	COMUNICAZIONI
09.00-10.00	SESSIONE XXVI	SIMPOSIO SICVE – SIAPAV -SIRM LE NUOVE LINEE GUIDA CONGIUNTE SUGLI ANEUISMI VISCERALI
10.00-11.00	SESSIONE XXVII	COMUNICAZIONI
11.00-12.00	SESSIONE XXVIII	SIMPOSIO SICVE NUOVI DISPOSITIVI, NUOVE EVIDENZE E NUOVE POSSIBILITA' TERAPEUTICHE IN CHIRURGIA VASCOLARE ED ENDOVASCOLARE
12.00-13.00	SESSIONE XXIX	COMUNICAZIONI

ORA	SALA ORSINI
08.00-09.00	
09.00-10.00	
10.00-11.00	
11.00-12.00	
12.00-13.00	

ORA	SALA FARNESE
08.00-09.00	
09.00-10.00	
10.00-11.00	
11.00-12.00	
12.00-13.00	



FACULTY

- Accarino Giancarlo**, *Salerno*
- Aherne Thomas**, *Cork (Irlanda)*
- Amato Bruno**, *Napoli*
- Angioletta Domenico**, *Bari*
- Antico Antonio**, *Pescara*
- Antonello Michele**, *Padova*
- Ascoli Marchetti Andrea**, *Roma*
- Baccellieri Domenico**, *Milano*
- Barbera Salvatore**, *Patti Messina*
- Bartoli Stefano**, *Roma*
- Bellandi Guido**, *Firenze*
- Bellosta Raffaello**, *Brescia*
- Benedetto Filippo**, *Messina*
- Bernardini Giulia**, *Catania*
- Bertoglio Luca**, *Milano*
- Bonardelli Stefano**, *Brescia*
- Bonvini Stefano**, *Trento*
- Borioni Raoul**, *Roma*
- Bracale Umberto Marcello**, *Napoli*
- Bracale Giancarlo**, *Napoli*
- Brunetto Domenico**, *Messina*
- Camparini Stefano**, *Cagliari*
- Canaud Ludovic**, *Montpellier (Francia)*
- Cappelli Alessandro**, *Siena*
- Cappiello Pierluigi**, *Potenza*
- Carbonari Luciano**, *Ancona*
- Cariati Maurizio**, *Milano*
- Castelli Patrizio**, *Varese*
- Cavazzini Carlo**, *Roma*
- Celoria Giovanni**, *La Spezia*
- Chiappa Roberto**, *Roma*
- Chiesa Roberto**, *Milano*
- Chisci Emiliano**, *Firenze*
- Cieri Enrico**, *Perugia*
- Civilini Efrem**, *Milano*
- Colacchio Giovanni**, *Foggia*
- Coscioni Enrico**, *Salerno*
- Cuozzo Simone**, *Roma*
- Curci Ruggero**, *Lodi*
- Davidovic Lazar**, *Belgrado (Serbia)*
- De Donato Gianmarco**, *Siena*
- De Vincentis Carlo**, *Milano*
- Di Gregorio Nicoletta**, *L'Aquila*
- Di Mario Carlo**, *Firenze*
- Di Marzo Luca**, *Roma*
- Dionisi Carlo Patrizio**, *Lecce*
- D'Orazio Mirta**, *Pescara*
- Dorigo Walter**, *Firenze*
- Ercolini Leonardo**, *Arezzo*
- Esposito Giovanni**, *Bergamo*
- Fadda Gianfranco**, *Nuoro*
- Faggioli Gianluca**, *Bologna*
- Fargion Aaron Thomas**, *Firenze*
- Fazzini Stefano**, *Roma*



Ferrari Mauro, *Pisa*

Ferrer Ciro, *Roma*

Ferri Michelangelo, *Torino*

Filippi Federico, *Grosseto*

Flora Loris, *Avellino*

Freyrie Antonio, *Parma*

Frigatti Paolo, *Padova*

Froio Alberto, *Milano*

Gaggiano Andrea, *Torino*

Gallitto Enrico, *Bologna*

Gargiulo Mauro, *Bologna*

Garriboli Luca, *Negrar*

Gasbarro Vincenzo, *Ferrara*

Gattuso Roberto, *Roma*

Gensini Gian Franco, *Milano*

Ghilardini Francesca, *Belluno*

Giacomelli Elena, *Firenze*

Giaquinta Alessia, *Catania*

Giudice Rocco, *Roma*

Grego Franco, *Padova*

Guzzetti Luca, *Varese*

Ierardi Anna Maria, *Milano*

Ippoliti Arnaldo, *Roma*

Isernia Giacomo, *Perugia*

Kahlberg Andrea, *Milano*

La Barbera Gaetano, *Taranto*

Lanza Gaetano, *Castellanza*

Lenti Massimo, *Perugia*

Lepidi Sandro, *Trieste*

Lomazzi Chiara, *Milano*

Longhi Matteo, *Modena*

Lorido Antonio, *Viterbo*

Lugli Marzia, *Modena*

Mangialardi Nicola, *Roma*

Mansour Wassim, *Roma*

Marino Mario, *Roma*

Maritati Gabriele, *Roma*

Marone Enrico Maria, *Pavia*

Martelli Eugenio, *Caserta*

Martinelli Ombretta, *Roma*

Martini Romeo, *Belluno*

Masciello Fabrizio, *Firenze*

Matsagkas Miltiadis, *Larissa (Grecia)*

Melissano Germano, *Milano*

Menegolo Mirko, *Padova*

Michelagnoli Stefano, *Firenze*

Migliara Bruno, *Peschiera Del Garda*

Migliavacca Francesco, *Milano*

Modugno Pietro, *Campobasso*

Molinari Alessandro, *Lecco*

Montelione Nunzio, *Roma*

Morelli Irene, *Pordenone*

Motta Antonino, *Siracusa*

Nano Giovanni, *San Donato Milanese*



FACULTY

Natalicchio Giuseppe, *Bari*

Niglio Alferio, *Napoli*

Orrico Matteo, *Roma*

Pagliariccio, Gabriele, *Teramo*

Palasciano Giancarlo, *Siena*

Palombo Domenico, *Genova*

Pane Bianca, *Genova*

Parlani Gianbattista, *Perugia*

Pecoraro Felice, *Palermo*

Pegorer Matteo, *Brescia*

Peinetti Flavio, *Aosta*

Piazza Michele, *Padova*

Piffaretti Gabriele, *Varese*

Pini Rodolfo, *Bologna*

Pirrelli Stefano, *Pavia*

Pola Roberto, *Roma*

Porta Carla, *Novara*

Pratesi Carlo, *Firenze*

Pratesi Giovanni, *Genova*

Pulli Raffaele, *Firenze*

Razzano Davide, *Benevento*

Reina Nicola, *Caltanissetta*

Ricci Stefano, *Citta' Di Castello*

Rizzo Luigi, *Roma*

Ronchey Sonia, *Roma*

Rossi Michele, *Roma*

Ruggeri Massimo, *Rieti*

Santalucia Paola, *Ragusa*

Santoliquido Angelo, *Roma*

Sbarigia Enrico, *Roma*

Schioppa Annalisa, *Roma*

Scolaro Antonino, *Catania*

Serra Raffaele, *Catanzaro*

Setacci Francesco, *Milano*

Setacci Carlo, *Siena*

Sica Simona, *Roma*

Silingardi Roberto, *Modena*

Sirignano Pasqualino, *Roma*

Spath Paolo, *Bologna*

Speziale Francesco, *Roma*

Spinella Giovanni, *Genova*

Spinelli Francesco, *Roma*

Squizzato Francesco, *Padova*

Stabile Eugenio, *Potenza*

Stilo Francesco, *Roma*

Talarico Francesco, *Palermo*

Tarantini Giuseppe, *Padova*

Taurino Maurizio, *Roma*

Testa Luca, *San Donato*

Tinelli Giovanni, *Roma*

Tolva Valerio, *Milano*

Trimarchi Santi, *Milano*

Troisi Nicola, *Pisa*

Tshomba Yamume, *Roma*



Turicchia Giorgio Ubaldo, *Cesena*

Tusini Nicola, *Reggio Emilia*

Van Herzeele Isabelle, *Gent (Belgio)*

Varetto Gianfranco, *Torino*

Venturini Massimo, *Varese*

Veraldi Gianfranco, *Verona*

Veroux Pierfrancesco, *Catania*


Verzini Fabio, *Torino*

Vigliotti Gennaro, *Napoli*

Vitale Silvio, *Roma*

Volpe Pietro, *Reggio Calabria*

Zamboni Paolo, *Ferrara*





13.00 – 14.00 **SESSIONE I**

MEET THE EXPERT @SICVE 2022

Presidente:

D. Palombo

Moderatori:

S. Pirrelli, R. Silingardi

- **Risultati Preliminari del registro nazionale Najuta: l'endoprotesi fenestrata per il trattamento della patologia dell'Arco Aortico**
G. Isernia
- **Il sistema di embolizzazione Penumbra nei vasi viscerali: dal ruolo delle spirali al concetto di diversione di flusso con flow diverter periferico ACANDIS DERIVO**
G. de Donato
- **Il sistema LIGHTNING : il cambio di paradigma nel trattamento della patologia trombo-embolica**
G. Pratesi

14.00 -15.00 **SESSIONE II**

CHIRURGHI VASCOLARI DEL LAZIO “LA GESTIONE DELL'EMERGENZA AORTICA NEL LAZIO: ESISTE LA RETE HUB&SPOKE?”

Presidente:

F. Speziale

Moderatori:

L. Di Marzo, N. Mangialardi, M. Taurino

- **L'organizzazione dell'area metropolitana**
S. Bartoli
- **La realtà territoriale alle porte di Roma**
G. Maritati
- **La situazione nelle province**
M. Ruggeri



GIOVEDÌ 20 OTTOBRE 2022

SALA SFORZA

- **Il ruolo della Sanità Privata nell'emergenza**

R. Borioni

Intervengono nella discussione:

C. Cavazzini, R. Chiappa, A. Ippoliti, R. Giudice, A. Lorigo, S. Ronchey, A. Schioppa, F. Spinelli, Y. Tshomba, S. Vitale

15.00 -16.00 **SESSIONE III**

COMUNICAZIONI SELEZIONATE

Presidente:

G. Accarino

Moderatori:

D. Angiletta, N. Tusini

- **Ecografia intravascolare (IVUS) per valutare l'instabilità dei bridging stents in endoprotesi ramificate e fenestrate (B-FEVAR): studio multicentrico su 314 bridging stents**

G. Asciutto, A. Ibrahim, S. Gennai, N. Leone, M. Piazza, M. Antonello, A. Wanhainen, K. Mani, D. Lindström, A. Oberhuber

- **Risultati di una nuova endoprotesi off-the-shelf con inner branch precanulati per il trattamento di patologie aortiche complesse nell'ItaliaN Branched Registry of E-nside EnDograft (INBREED)**

F. Squizzato, M. Antonello, G. Pratesi, Y. Tshomba, A. Gaggiano, L. Carbonari, M. Lentj, R. Giudice, P. Frigatti, G. Veraldi, R. Silingardi, R. Pulli, N. Mangialardi, L. Di Marzo, G. de Donato, G. Piffaretti, D. Angiletta, U. Bracale, C. Ferrer, R. Gattuso, V. Tolva, V. Segramora, S. Michelagnoli, G. U. Turrinchia, M. Maione, F. Fazzini, M. Piazza; in rappresentanza degli INBREED Investigators

- **Fattibilità anatomica di endoprotesi con singolo scallo renale per il trattamento di aneurismi dell'aorta addominale con colletto prossimale ostile (ReSTHoNe TRIAL)**

N. Leone, F. Andreoli, M. Migliari, T. Covic, F. Rossi, A. Ferri, G. Pizzarelli, L. Bartolotti, G. Maletti, L. Leonardi, S. Gennai, R. Silingardi

- **Il metodo pertini (Physician Gore Excluder Re-Sheathing Technique In Emergency Indications): tecnica originale di apertura e chiusura di endoprotesi Gore Excluder "customizzate su banco"**

R. Chiappa, F. De Santis, M. Millarelli, P. Notari, G. Pezzulla, C. Caruso



- **Studio multicentrico internazionale sull'utilizzo secondario dei branch ipogastrici dopo pregresso trattamento endovascolare mediante protesi aortobiliacica degli aneurismi dell'aorta addominale**
P. Spath, Y. Cardona, G. Torsello, E. Gallitto, T. Öz, E. Beropoulis, J. Stana, N. Tsilimparis, M. Gargiulo.
- **Protocollo operativo definitivo per l'esecuzione di CO₂-EVAR: risultati di uno studio multicentrico**
A. Vacirca, G. Faggioli, S. Palermo, V. Mirandola, N. Dias, M. Austermann, A. Oberhuber, J. F. Schäfer, T. Bisdas, M. Gargiulo
- **La riparazione tradizionale di un aneurisma dell'aorta addominale sottorenale è superiore all'esclusione endovascolare anche in caso di shrinkage di sacca a 15 anni di follow-up**
E. Chisci, T. Lazzarotto, F. Masciello, F. Turini, A. Guidotti, V. Sanna, C. Pigozzi, M. Mele, P. Dalla Caneva, P. Lo Sapio, R. Lombardi, S. Michelagnoli
- **Risultati a medio termine di fevar e bevar negli aneurismi toraco-addominali post-dissezione**
G. Bernardini, I. Abdulhakim, G. Torsello, A. Oberhuber, M. Austermann, P. Veroux, M. Bosiers

16-00 – 17.00 **SESSIONE IV**

SICVE-ISA – LA MEDICINA DI PRECISIONE NELLA CHIRURGIA CAROTIDEA NEL PAZIENTE SINTOMATICO

Presidente: G. F. Gensini
Moderatori: G. Lanza, F. Spinelli

- **Sindrome carotidea acuta. Una nuova definizione?**
S. Ricci
- **Risk Score della lesione carotidea**
G. Nano



GIOVEDÌ 20 OTTOBRE 2022

SALA SFORZA

- **Valutazione della lesione cerebrale**
P. Santalucia
- **Indicazioni attuali alla chirurgia carotidea**
G. Faggioli

17.00 – 18.00 SESSIONE V

**LE SOLUZIONI CUSTOM MADE
DI TERUMO AORTIC**

Presidente: M. Lenti
Moderatori: E. M. Marone, S. Trimarchi

- **La nuova piattaforma Treo F-EVAR: risultati preliminari**
G. Pratesi
- **Pervietà dei vasi in seguito a impianti F-EVAR vs impianti branched**
M. Ferri
- **Dieci anni di Relay Branch: una piattaforma dedicata all'arco aortico**
S. Campanini
- **Dall'arco all'aorta toracica: una Relay Custom Made per ogni patologia**
G. Tinelli

18.00 – 19.00 SESSIONE VI

CERIMONIA INAUGURALE



8.00 – 9.00

SESSIONE VII

COMUNICAZIONI SELEZIONATE

Presidente:

P. Cappiello

Moderatori:

L. Flora, V. Gasbarro

- **Studio osservazionale delle stenosi carotidee asintomatiche (CARAS): primo anno risultati preliminari**
C. Rocchi, G. L. Faggioli, R. Pini, E. Gallitto, A. Vacirca, S. Fronterre, M. Lodato, M. Gargiulo
- **Valutazione della stiffness aortica dopo TEVAR in un modello ex-vivo: confronto tra endoprotesi di 2° e 3° generazione**
S. Allievi, T. J. Mandigers, M. Conti, F. Dedola, D. Bissacco, D. Bianchi, S. Marconi, M. Domanin, F. Auricchio, S. Trimarchi
- **Dati preliminari del RESCUE registry (REsults of iliac branch deviceS for hypogastric sparing after previoUs aortic rEpair)**
D. Mastroilli, L. Mezzetto, M. Antonello, S. Lepidi, M. D'Oria, E. Chisci, R. Silingardi, E. Zanetti, G. F. Veraldi
- **Ruolo e risultati delle ricostruzioni vascolari complesse nei sarcomi dell'arto inferiore: nostra esperienza**
A. Siani, F. Accrocca, G. De Vivo, T. Castrucci, A. R. Rizzo, R. Gabrielli, G. Ianni, A. Sciarra, S. Vona, T. Corona, G. Smedile, S. Bartoli
- **Studio multicentrico non randomizzato sull'utilizzo dell'endoprotesi unimodulare AFX-2 per un trattamento meno invasivo dell'aneurisma dell'aorta addominale (AFX2-LIVE): risultati parziali a 12 mesi di follow-up**
F. Andreoli, P. Sirignano, M. Migliari, N. Leone, G. Saitta, F. Speziale, R. Silingardi e tutti i collaboratori dello studio AFX2-LIVE
- **Impatto clinico ed economico del COVID -19 nella Chirurgia Vascolare di un centro Hub nel nord-est Italia**
L. Mezzetto, D. Mastroilli, M. Macrì, V. Perilli, I. Moratello, R. Poli, G.F. Veraldi



VENERDÌ 21 OTTOBRE 2022

SALA SFORZA

- **L'utilizzo dell'ecografia intravascolare nel sizing in-situ e nella valutazione tecnica dei branch durante esclusione degli aneurismi dell'aorta toraco-addominale mediante tecnica branched (BEVAR)**
E. C. Colacchio, F. Squizzato, E. Forcella, F. Grego, M. Piazza, M. Antonello
- **Risultati preliminari dello studio multicentrico TRESTAR (Treating Stenosis and Thrombotic Occlusion of AV Access: Revision by using EPTFE Stentgrafts with Heparin Covalent Bonded Surface)**
V. Palermo, F. Palma, A. Bandiera, G. Sala, A. Veneziano, M. C. Cervarolo, M. Franchin, G. Piffaretti, M. Tozzi

9.00 -10.00

SESSIONE VIII

**SICVE-SIAPAV – TERAPIA
FARMACOLOGICA IN CHIRURGIA
VASCOLARE**

Presidente:

R. Martini

Moderatori:

G. Colacchio, G. Pagliariccio

- **Best medical therapy nella stenosi carotidea**
S. Lepidi
- **Tipologia e finalità del trattamento farmacologico nel paziente claudicante**
R. Pola
- **Schemi terapeutici nel paziente con PAD sottoposto a rivascularizzazione**
E. Giacomelli
- **Terapia adiuvante nell'ischemia critica**
F. Benedetto
- **Terapia domiciliare della TVP e prevenzione delle recidive**
N. Di Gregorio



10.00 – 11.00 **SESSIONE IX**

MEDTRONIC VALUE PROPOSITION: INNOVAZIONE E CONSISTENZA CLINICA IN AMBITO AORTICO E PERIFERICO

Presidente:

F. Speziale

Moderatori:

M. Gargiulo, G. Lanza

- **TEVAR: l'affidabilità di una piattaforma come base per una continua evoluzione**
L. Canaud
- **EVAR: sac shrinkage e nuovi risultati clinici**
Y. Tshomba
- **Arteriopatia periferica: le dissezioni possono essere evitate?**
P. Sirignano
- **Il trattamento endovascolare delle sindromi ostruttive (NIVL) con congestione pelvica**
D. Baccellieri
- **Innovazione e value proposition: il ruolo di Medtronic come fattore di cambiamento**
M. Cavo

11.00 – 12.00 **SESSIONE X**

COMUNICAZIONI SELEZIONATE

Presidente:

G. C. Bracale

Moderatori:

E. Martelli, G. La Barbera

- **Analisi della curva di apprendimento nel trattamento endovascolare dell'aorta toracica: l'esperienza sul lungo termine di un singolo centro**
S. Gennai, N. Leone, L. A. M. Bartolotti, F. Andreoli, M. Migliari, R. Silingardi



SALA SFORZA

- **Utilizzo del sistema di tromboaspirazione Penumbra Indigo nel trattamento dell'occlusione di gamba iliaca dopo trattamento endovascolare aortico: risultati di un registro multicentrico italiano**
P. Spath, E. Pasqui, M. Migliari, G. Simonte, M. D'Oria, A. Domenico, A. Spinazzola, F. Chegai, G. Isernia, E. Gallitto, R. Silingardi, G. de Donato, M. Gargiulo
- **L'EVAR nelle anatomie aortiche ostili: analisi tecnica e valutazione bioetica**
S. Ceruti, P. Sirignano, F. Aloisi, A. Sirignano, M. Picozzi, M. Taurino
- **Risultati del registro multicentrico ICE sul danno renale acuto dopo riparazione endovascolare per aneurisma dell'aorta addominale sottorenale**
F. Villa, V. Palermo, G. Mozzetta, M. Di Bartolo, A. Zezza, F. Mauri,
a nome dei Collaboratori del registro ICE (Italian Collaborators for EVAR)
- **L'embolizzazione preoperatoria è realmente utile prima dell'asportazione dei tumori del globo carotideo? revisione sistematica della letteratura e metanalisi**
S. Romagnoli, M. Gizem Kaya, T. J. Mandigers, D. Bissacco, M. Domanin,
A. M. Settembrini, S. Trimarchi
- **Risultati preliminari di una nuova endoprotesi ultralow profile per il trattamento endovascolare degli aneurismi dell'aorta addominale sottorenale**
F. Squizzato, E. Forcella, D. Cognolato, L. Porcellato, M. Trillini,
L. Gibello, M. A. Ruffino, A. Robaldo, A. Trevisan, G. Vigliotti, L. Rinaldi,
E. M. Marone, F. Verzini, F. GREGO, M. Piazza, M. Antonello
- **Frozen Elephant Trunk (FET) senza arresto di circolo nella chirurgia dell'arco aortico: la nostra iniziale esperienza**
V. Vento, J. Alfonsi, L. Montecchiani, L. Felici, P. Berretta, E. Gatta, L. Carbonari,
M. Di Eusanio
- **La radioesposizione durante gli interventi di riparazione endovascolare di aneurismi addominali (EVAR): analisi dei fattori intraprocedurali che influenzano la dose al paziente**
G. Pugliese, I. Fulgheri, D. Bissacco, L. Savarè, F. Ieva, M. Campoleoni, S. Trimarchi,
M. Domanin



12.00 – 13.00 **SESSIONE XI**

ENDOLOGIX AFX E ALTO: STUDI CLINICI ITALIANI

Presidente: *F. Speciale*

Moderatori: *F. Talarico, P. F. Veroux*

- **Esperienza preliminare con ALTO**
G. de Donato
- **Registro ALTAIR**
P. Sirignano
- **AFX nel trattamento della sindrome aortica acuta**
F. Pecoraro
- **Registro AFX2-LIVE**
R. Silingardi

14.00 – 15.00 **SESSIONE XII**

SICVE YOUNG – LA FORMAZIONE DEL GIOVANE SPECIALISTA

Presidente: *P. Zamboni*

Moderatori: *S. Michelagnoli, F. Verzini*

- **Stato dell'arte del programma di formazione di chirurgia vascolare italiano, dati preliminari dell'esperienza nazionale SICVE-Young**
G. Bernardini
- **Perché fare l'esame FEBVS?**
M. Gargiulo
- **Tavola rotonda: esperienze nazionali ed internazionali per migliorare la formazione (Hub center per iperspecializzazione aorta open, come accedere ai Grant, PhD: sempre attrattivo?)**
Intervengono: *S. Cuozzo, P. Spath, S. Sica, P. F. Veroux*



SALA SFORZA

15.00 – 16.00 **SESSIONE XIII**

COMUNICAZIONI SELEZIONATE

Presidente:

A. Ippoliti

Moderatori:

U. M. Bracale, G. Veraldi

- **L'assistenza chirurgica vascolare mantiene basso il numero di complicanze della chirurgia vertebrale**
A. Vacirca, G. Faggioli, S. Palermo, G. Sufali, V. Pipola, S. Caputo, R. Pini, E. Gallitto, A. Gasbarrini, M. Gargiulo
- **Valutazione flussimetrica della rivascolarizzazione chirurgica infragenicolare: risultati preliminari del registro direct (distal revascularization of limb ischemia with flow measurement, an observational prospective registry)**
S. Bruno, L. Mezzetto, D. Mastroilli, M. D'Oria, P. Criscenti, L. Grosso, L. Scorsone, M. Macrì, S. Lepidi, G. F. Veraldi
- **Incannulamento dell'arteria renale con dispositivi fenestrati precaricati in aorte native e precedentemente trattate con stent-graft a fissazione sovrenale: uno studio comparativo**
N. Leone, T. Resch
- **Tattamento endovascolare degli aneurismi dell'aorta sottorenale completamente assistito da ultrasuoni: rapporto preliminare**
P. Nardi, D. Fresilli, S. Sorrenti, A. Lauro, G. Pizzardi, M. Ruggeri, S. Ulisse, V. Cantisani, V. D'Andrea, G. Illuminati
- **Tattamento degli aneurismi dell'aorta toraco-addominale con il nuovo device Braile Biomedica®, esperienza monocentrica**
A. Farina, F. Valentino, G. Ferro, M. Pantuso, G. La Barbera, F. Talarico
- **Litotrissia intravascolare versus conduit iliaco nel trattamento endovascolare avanzato con FEVAR/BEVAR di pazienti con accessi difficili**
E. Sila, G. A. Boschetti, M. Bastianon, B. Pane, S. Mambrini, T. Khourieh, J. M. Mena Vera, S. Di Gregorio, G. Spinella, G. Pratesi
- **Tattamento della patologia intratoracica dei tronchi sovra-aortici: dieci anni di esperienza monocentrica**
A. Gregio, G. L. Faggioli, R. Pini, E. Gallitto, A. Vacirca, M. Gargiulo



- **Destino delle arterie iliache dopo ricostruzione aortica addominale isolata: confronto con analisi propensity-score**
A. Santoro, A. Kahlberg, S. Salvati, C. Bugna, D. Mascia, G. Melissano, R. Chiesa
- **Il bypass biforcuto in vena migliora il tempo di guarigione nei pazienti con ischemia critica degli arti inferiori (CLTI) sottoposti a bypass infrapopliteo**
L. Torri, N. Troisi, D. Adami, F. Canovaro, C. Masoni, M. Ferrari, R. Berchiolli

16.00 – 17.00 **SESSIONE XIV 0**

JOINT SESSION ABOUT GUIDE LINES BETWEEN SICVE-ESVS

Presidente: C. Setacci
Moderatori: M. Gargiulo, F. Speciale

- **SICVE Abdominal Aortic Aneurysm Guidelines**
A. Freyrie
- **SICVE Carotid Artery Guidelines**
R. Pulli
- **ESVS Guide Lines on Venous Disease**
T. Aherne
- **ESVS Radiation Guidelines**
I. Van Herzele



VENERDÌ 21 OTTOBRE 2022

SALA SFORZA

17.00 – 18.00 **SESSIONE XV**

LA CULTURA CLINICA COME VALORE FONDANTE DELLA PARTNERSHIP TRA SICVE GORE: E-CAMPUS DOPO IL PRIMO ANNO ESPERIENZA

Presidente: P. Castelli
Moderatori: C. Dionisi, G. Faggioli

- **Introduzione: cosa è e-Campus**
P. Dionisi
- **EVAR in colletto Ostile**
W. Mansour
- **Sindrome aortica acuta da dissezione di tipo B**
A. Molinari
- **Trattamento Endovascolare dell'aneurisma Popliteo**
M. Pegorer

18.00 – 19.00 **SESSIONE XVI**

LE MALATTIE DELL'ARCO AORTICO: RACCOMANDAZIONI, OUTCOME E NUOVE PROSPETTIVE

Presidente: R. Chiesa
Moderatori: E. Coscioni, S. Trimarchi

- **Linee guida SICVE – SICCH – ESVS – EACTS**
G. Piffaretti



- **Management and outcome della chirurgia aperta**
C. De Vincentis
- **Management and outcome della chirurgia ibrida**
G. Melissano
- **Management and outcome della chirurgia endovascolare**
N. Mangialardi
- **Management and outcome della chirurgia endovascolare con endoprotesi fenestrate home-made**
L. Canaud
- **Fluidodinamica e forze vettoriali nell'arco aortico**
F. Migliavacca



SALA SFORZA

8.00 – 9.30 SESSIONE XVII

COMUNICAZIONI SELEZIONATE TOP 1

Presidente: M. Ferrari
Moderatori: B. Pane, V. Tolva

- **Impatto clinico della distanza e disallineamento tra fenestrazione e vaso target durante l'utilizzo di endoprotesi aortiche fenestrate**
F. Squizzato, E. Forcella, E. C. Colacchio, F. Grego, M. Piazza, M. Antonello
Discussant R. Gattuso
- **Risultati a medio termine del piper-registry studio prospettico monocentrico su arterializzazione del plesso venoso del piede**
B. Migliara
Discussant G. Spinella
- **Triveneto Gore-Registry sul trattamento endovascolare degli aneurismi dell'aorta addominale sottorenale con l'endoprotesi Gore Conformable: risultati a breve e medio termine**
S. Bonvini, N. Spadoni, P. Frigatti, M. Antonello, G. Veraldi, D. Milite, E. Galeazzi, S. Lepidi, R. Perkmann, S. Tasselli
Discussant F. Setacci
- **Come migliorare i risultati in chirurgia carotidea. Analisi di una casistica ventennale di oltre 7000 interventi**
B. Biancofiore, S. De Blasis, R. Falso, L. Dolfi, M. Panella, R. Di Domenico, A. Alessi Innocenti, W. Dorigo, R. Pulli, C. Pratesi
Discussant E. Sbarigia
- **Fenestrazioni home made per il trattamento percutaneo e in sedazione cosciente della patologia complessa dell'arco aortico**
P. F. Veroux, E. Scuderi, A. Giaquinta, C. Virgilio, M. M. Giambra
Discussant M. Marino
- **Approccio open o endovascolare per il trattamento degli aneurismi iuxtarenali, nuove strategie a confronto**
M. Piccini, G. Alba, E. Pasqui, P. Spada, G. de Donato, E. Civilini
Discussant L. Garriboli



SALA SFORZA

- **Stenosi carotidea sintomatica: l'impatto del sesso femminile sul risultato del trattamento in fase acuta**
C. Margheritini, P. Sirignano, C. Pranteda, C. Battocchio, M. Taurino
Discussant *A. Giaquinta*
- **Come la sala ibrida modifica il trattamento endovascolare aortico avanzato: esperienza di un centro Hub regionale**
M. Bastianon, S. Di Gregorio, C. Melani, E. Visciglia, J. M. Mena Vera, S. Mambrini, B. Pane, G. Spinella, C. Ferrero, G. Pratesi
Discussant *G. Tinelli*
- **Quanto mezzo di contrasto iodato può causare danno renale acuto nel trattamento endovascolare dell'aorta addominale?**
A. Vacirca, G. Faggioli, S. Fronterre, R. Pini, A. Di Leo, E. Gallitto, C. Mascoli, M. Gargiulo
Discussant *N. Montelione*

9.30 – 11.00 SESSIONE XVIII COMUNICAZIONI SELEZIONATE TOP 2

Presidente: F. Peinetti
Moderatori: F. Stilo, A. Scolaro

- **L'importanza del diametro aneurismatico preoperatorio come fattore predittivo nell'outcome di pazienti con aneurisma toracoaddominale sottoposti a trattamento endovascolare (F/BEVAR)**
E. Gallitto, G. Faggioli, A. Logiaccio, P. Spath, J. Stana, C. F. Fernandez, R. Barbara, N. Tsilimparis, M. Gargiulo
Discussant *C. Ferrer*
- **Esperienza multicentrica sugli outcome relativi all'accesso nell'EVAR: l'accesso influenza la mortalità?**
C. Melani, C. Pallini, F. Mauri, A. Capone, D. Palermo, M. Di Bartolo, Italian Collaborators for EVAR
Discussant *A. Cappelli*



SALA SFORZA

- **Danno renale acuto dopo chirurgia aortica con clampaggio surrenale**
G. Mozzetta, R. Di Domenico, C. Pratesi, G. Piffaretti
Discussant *M. D'Orazio*
- **Analisi radiomica e machine learning per la caratterizzazione della instabilità della placca carotidea: uno studio pilota**
P. Modugno, E. M. Centritto, V. Picone, M. Maiorano, A. Garofalo, A. Pierro, S. Cilla
Discussant *O. Martinelli*
- **L'endoflebectomia femorale nella patologia ostruttiva venosa cronica femoro-iliaca**
M. Mirandola, A. Griso, T. D. Cappellari, G. Feriani, B. Migliara
Discussant *R. Serra*
- **Tecnica di iniezione di CO2 con iniettore automatizzato per ottimizzare la visualizzazione delle arterie renali durante EVAR**
S. Fronterre, G. Faggioli, V. Mirandola, A. Gregio, E. Gallitto, A. Vacirca, C. Mascoli, M. Gargiulo
Discussant *R. Chiappa*
- **Trattamento endovascolare dell'aneurisma dell'arteria splenica: tecniche di embolizzazione a confronto**
G. Bertagna, N. Troisi, F. Tomei, D. Adami, R. Cioni, O. Perrone, M. Ferrari, R. Berchiolli
Discussant *C. Cavazzini*
- **Prevalenza della disfunzione erettile in pazienti affetti da aneurisma dell'aorta addominale: uno studio esplorativo**
B. Gargiulo, G. de Donato, E. Pasqui, G. Ferraro, C. Molino, M. Abu Leil, G.A. Atodosie, G. Galzerano, A. Cappelli, G. Palasciano
Discussant *P. Volpe*
- **Stiffness aortica e modificazioni cardiache dopo trattamento endovascolare aortico: risultati preliminari di uno studio prospettico monocentrico**
E. Mariani, A. Fornasari, S. Suma, A. Catasta, A. Bramucci, N. Gaibazzi, P. Perini, A. Freyrie
Discussant *E. Martelli*



11.00 – 12.00 **SESSIONE XIX**

COOK MEDICAL - TOWARDS TOTAL ENDOVASCULAR SOLUTION

Presidente: M. Gargiulo
Moderatori: M. Antonello, F. Verzini

- **La soluzione Off-the-Shelf per il trattamento dell'aneurismi dell'aorta toracoaddominale**
G. Pratesi
- **Evoluzione cronica post dissezione aortica**
A. T. Fargion
- **Dove un dispositivo Custom Made fa la differenza**
L. Bertoglio

12.00 -13.00 **SESSIONE XX**

SICVE-GISE - STRATIFICAZIONE DEL RISCHIO E PREVENZIONE DELLE COMPLICANZE: UN APPROCCIO MULTIDISCIPLINARE

Presidente: G. Esposito
Moderatori: M. Antonello, E. Stabile

- **Minimizing the risk of aortic and carotid surgery with a dedicated cardiology consultant – the Padua experience**
F. Squizzato
- **Peripheral artery disease and cardiovascular events: the VOJAGER study**
W. Dorigo
- **A new GISE-SICVE Registry of pre-operative risk stratification before vascular surgery**
G. Tarantini



SABATO 22 OTTOBRE 2022

SALA SFORZA

- **Incidence and prognostic significance of carotid artery disease in patients undergoing TAVI**
S. Lepidi
- **Peripheral intravascular lithotripsy for transcatheter aortic valve implantation**
C. di Mario
- **Vascular complication during transcatheter aortic valve implantation: how to prevent and how to treat**
L. Testa

14.00 – 15.00 **SESSIONE XXI**

**COMUNICAZIONI SELEZIONATE
TOP POSTER**

Presidente: C. Pratesi
Moderatori: R. Giudice, N. Troisi

Discussant:

S. Barbera, E. Chisci, F. Filippi, O. Martinelli, A. Motta

15.00 – 16.00 **SESSIONE XXII**

**SICVE-CIF – INSUFFICIENZA
VENOSA CRONICA:
È POSSIBILE LA PREVENZIONE?**

Presidente: M. Lugli
Moderatori: A. Niglio, A. Santoliquido

- **Insufficienza safenica: diverse indicazioni al trattamento in classe CEAP C2 e nelle classi C3-C6**
C. Lomazzi
- **Chirurgia del reflusso venoso profondo nel controllo l'evoluitività della IVC**
M. Longhi



- **Early thrombus removal: evidenze sull'efficacia nella prevenzione della SPT**
A. M. Ierardi
- **Ricanalizzazione iliaco-cavale in fase cronica: risultati clinici**
D. Baccellieri
- **Linee Guida Congiunte in Flebologia: management della IVC**
M. Lugli

16.00 – 17.00 **SESSIONE XXIII**

SICVE-ESCVS – VASCULAR SURGERY AND SOLID TUMOR TREATMENTS

Presidente: F. Grego
Moderatori: S. Camparini, M. Taurino

- **Leiomyosarcoma of the inferior vena cava: which treatment?**
L. Davidovic
- **Role of vascular surgery in the cancer patient**
S. Bonardelli
- **Vascular resections/reconstructions in borderline resectable pancreatic cancer**
M. Matsagkas
- **Carotid body tumors**
M. Menegolo
- **Vascular complications during spinal surgery**
R. Pini

17.00 – 18.00 **ASSEMBLEA DEI SOCI**



SALA SFORZA

18.00 – 19.00 **SESSIONE XXIV**

SPRITZ SESSION - CASI CLINICI

Presidente:

P. Frigatti

Moderatori:

A. Freyrie, G. Fadda

- **Fenestrazione Laser in situ per il trattamento della patologia aneurismatica aortica**
F. R. Pisa, M. Bastianon, G. A. Boschetti, C. Pallini, J.M. Mena Vera, B. Pane, G. Spinella, G. Pratesi
- **Una rara ma fatale variante di Behcet: la Hughes-Stovin Syndrome. successo del trattamento e nuove evidenze dalla revisione della letteratura**
A. Ascoli Marchetti, A. De Giorgi, F. M. Oddi, L. Belvivere, A. Ippoliti
- **Ischemia acuta degli arti inferiori bilaterali dopo collasso di endoprotesi**
C. E. Setteducati, P. Sirignano, C. Pranteda, L. Rizzo, M. Taurino
- **Dissecazione aortica acuta di tipo B complicata con ischemia midollare e paraplegia: trattamento con tecnica scissor**
A. Catasta, P. Perini, G. Rossi, A. Bramucci, N. Cicala, A. Freyrie
- **Utilizzo di un modello ottenuto con stampa 3D per la valutazione preoperatoria della via trans-arteriosa da utilizzare per l'embolizzazione del "nidus" di un endoleak di tipo II dopo EVAR**
M. Berton, E. C. Colacchio, F. Squizzato, A. Dall'Antonia, F. Grego, M. Piazza, M. Antonello
- **Branch iliaco: una possibile soluzione per preservare l'arteria mesenterica inferiore durante procedura endovascolare aortica complessa**
M. Ringold, F. Sodero, L. Di Stefano, S. Zacà, R. Pulli, D. Angiletta
- **Caso clinico di aneurisma dell'arteria succlavia destra prevertebrale sottoposto a correzione chirurgica mediante accesso di Darteville-Grunenwald**
E. Cabrini, M. Azzarone, V. Balestra, C. Bianchini Massoni, E. Mariani, A. Freyrie
- **Malformazione arterovenosa pelvica aneurismatica: case report**
F. Ruggiero, P. Sirignano, C. Pranteda, F. Stillo, M. Taurino



8.00 – 9.00 **SESSIONE XXV**

COMUNICAZIONI SELEZIONATE

Presidente:

G. Celoria

Moderatori:

A. Ascoli Marchetti, P. Modugno

- **Peripheral Interventional Strategy Assessment (PISA): risultati di uno studio pilota per un fast-track multidisciplinare nei pazienti con piede diabetico da sottoporre a rivascolarizzazione**
L. Torri, D. Adami, N. Troisi, A. Piaggese, F. Canovaro, M. Andreini, M. Ferrari, R. Berchiolli
- **Risultati preliminari nell' utilizzo di endoprotesi aortica branched precannulata (E-NSIDE) in urgenza/emergenza: la nostra iniziale esperienza**
V. Vento, S. Schiavon, L. Montecchiani, L. Felici, E. Gatta, L. Carbonari
- **Reinterventi tardivi dopo EVAR: analisi retrospettiva dei fattori influenzanti i risultati**
A. Capone, D. Esposito, E. Piscitello, N. Belouafa, F. Gonfiantini, A. T. Fargion, W. Dorigo, S. Speziali, R. Pulli, C. Pratesi
- **Ruolo degli angoli di flaring dei bridging stent graft nelle endoprotesi fenestrate**
E. C. Colacchio, M. Piazza, F. Squizzato, M. Marengi, A. Dall'Antonia, P. Battocchio, M. Zavatta, F. Grego, M. Antonello
- **Analisi comparativa di macrocosting del trattamento endovascolare degli aneurismi aorto-iliaci**
L. Attisani, F. Villa, R. Bellosta, N. Rivolta, L. Luzzani, F. Fontana, M. A. Pegorer, G. Piffaretti
- **Ruolo degli stents di nuova generazione nella prevenzione dello stroke nel paziente asintomatico sottoposto a stenting carotideo (CAS): risultati a 10 anni di un registro multicentrico**
C. Desantis, S. Zacà, B. Petrone, M. Casciaro, V. De Michele, V. Palermo, D. Menna, F. Fontana, A. P. Cappiello, A. Esposito, G. Piffaretti, R. Pulli, D. Angiletta
- **Il ruolo del chirurgo vascolare nelle procedure di impianto transcateretere della valvola aortica**
V. Mirandola, G. L. Faggioli, F. Saia, E. Gallitto, M. Alaidroos, T. Palmerini, A. Logiacco, A. Bruno, C. Marrozzini, M. Gargiulo



DOMENICA 23 OTTOBRE 2022

SALA SFORZA

- **Fattori di rischio per endoleak di tipo III da bridging stent-grafts dopo BEVAR per aneurismi dell'aorta toraco-addominale**
S. Gennai, G. Simonte, M. Migliari, G. Isernia, N. Leone, F. Casali, L. Farchioni, M. Lenti, R. Silingardi

9.00 – 10.00 **SESSIONE XXVI**

**SICVE-SIAPAV-SIRM – LE NUOVE
LINEE GUIDA CONGIUNTE SUGLI
ANEURISMI VISCERALI**

Presidente:

C. Pratesi

Moderatori:

M. Cariati, A. Gaggiano

- **Le linee guida congiunte di SICVE-SIAPAV-SIRM**
M. Rossi
- **L'arteria Splenica: il punto di vista del Radiologo**
M. Venturini
- **L'arteria Splenica: il punto di vista del Chirurgo**
S. Michelagnoli
- **L'arteria Renale: il punto di vista del Radiologo**
A. M. Ierardi
- **L'arteria Renale: il punto di vista del Chirurgo**
A. Fargion
- **Terapia medica e Follow-up**
F. Ghirardini



10.00 – 11.00 **SESSIONE XXVII**

COMUNICAZIONI SELEZIONATE

Presidente:

E. Sbarigia

Moderatori:

G. Natalicchio, G. Palasciano

- **Revisione sistematica sull'incidenza e impatto clinico dell'insufficienza renale post-operatoria nel trattamento endovascolare degli aneurismi toracoaddominali mediante endoprotesi fenestrate e ramificate**
G. Badalamenti, G. Faggioli, E. Gallitto, F. Campana, A. Loggiacco, S. Palermo, G. Sufali, M. Gargiulo
- **L'impatto dei primi undici mesi della pandemia da COVID-19 sul tasso di cura e ospedalizzazione dei pazienti vascolari nelle divisioni di Chirurgia Vascolare Del Sud Italia**
E. Martelli, G. Sotgiu, M. Federici, G. Sangiorgi, L. Saderi, M. Zamboni, A. R. Martelli, A. M. Settembrini, per conto delle Divisioni di Chirurgia Vascolare del Sud Italia
- **Il ruolo predittivo dei marcatori laboratoristici di infiammazione nella comparsa del delirium post-operatorio dopo procedure di chirurgia vascolare**
E. Pasqui, G. de Donato, B. Brancaccio, G. Ferrante, E. Lazzeri, E. Cerbini, G. Galzerano, A. Cappelli, G. Palasciano
- **La vena grande safena è il graft ideale per il trattamento chirurgico degli aneurismi poplitei**
S. Pomatto, G. Faggioli, R. Pini, M. Abualhin, E. Gallitto, A. Pini, C. Angherà, C. Rocchi, S. Caputo, V. Mirandola, M. Gargiulo
- **Malformazioni venose intramuscolari degli arti: stato dell'arte e ruolo della scleroembolizzazione percutanea**
G. Bianchini, C. Cirielli, L. Mascellari, A. Paolini, C. Pediliggieri, D. Di Crisci, F. Snider, M. Minucci, C. Cavazzini
- **Stratificazione del rischio cardiaco preoperatorio in caso di EVAR mediante VQI-CRI e ACS: esperienza multicentrica**
L. Di Stefano, A. Zezza, F. Villa, C. Pallini, D. Esposito, D. Palermo, per conto di Italian Collaborators for EVAR (ICE)



SALA SFORZA

- **Embolizzazione della sacca aneurismatica durante fenestrated/branched EVAR, esperienza preliminare di un singolo centro**
A. Xodo, F. Pilon, A. Desole, F. Barbui, C. Chincarini, G. Romagnoni, M. Zaramella, D. Milite
- **Risultati clinici a 24 mesi del trattamento con endoprotesi Gore Excluder Conformable di aneurismi dell'aorta addominale con colletto ostile**
M. Bastianon, S. Di Gregorio, G. A. Boschetti, F. R. Pisa, J. M. Mena Vera, S. Mambrini, B. Pane, G. Spinella, G. Pratesi

11.00 – 12.00 **SESSIONE XXVIII**

NUOVI DISPOSITIVI, NUOVE EVIDENZE E NUOVE POSSIBILITA' TERAPEUTICHE IN CHIRURGIA VASCOLARE ED ENDOVASCOLARE

Presidente: F. Speziale
Moderatori: R. Giudice, G. Varetto

- **Esperienza iniziale con nuova endoprotesi ramificata per il trattamento dell'arco aortico**
M. Antonello
- **I vantaggi del Supera Stent nel trattamento dell'arteria femorale superficiale**
G. Parlani
- **Shockwave IVL: si può definire il "game changer" nel trattamento delle calcificazioni ostili periferiche?**
S. Fazzini
- **Magic Touch SCB: una nuova tecnologia per il trattamento dei vasi periferici**
S. Bonvini
- **Risultati preliminari del registro "BIOPRO"**
N. Troisi
- **Sistema di chiusura extra vascolare per piccoli accessi**
B. Migliara
- **Utilizzo di un nuovo stent self expandable nelle ricostruzioni aortiche complesse**
G. Isernia



12.00-13.00 SESSIONE XXIX COMUNICAZIONI SELEZIONATE

Presidente: A. Antico
Moderatori: L. Ercolini, L. Rizzo

- **Il bridging stent nelle procedure F/BEVAR: performance a medio termine di oltre 200 VBX**
S. Speziali, A.T. Fargion, D. Esposito, R. Di Domenico, G. Mozzetta, R. Petroni, A. Capone, N. Belouafa, W. Dorigo, R. Pulli, C. Pratesi
- **Approccio femorale per la cateterizzazione dei branch: single centre experience**
C. Barillà, T. Kölbl, F. Rohlfis, F. Heidemann, G. Panuccio
- **Proposta di un prediction model per la mortalità a 30 giorni in pazienti sottoposti ad intervento open per aneurisma rotto dell'aorta addominale sottorenale**
G. Bertagna, N. Troisi, D. Adami, M. Marconi, D.M. Mocellin, A. Del Corso, M. Ferrari, R. Berchiolli
- **Aneurisma dell'aorta addominale associato ad accessi ostili e fortemente calcifici: esperienza preliminare mediante litotrissia intravascolare ed endoprotesi ultra-low profile**
V. Turriziani, S. Fazzini, S. Vona, F. F. Pennetta, M. Musso, A. Ascoli Marchetti, A. Ippoliti
- **Stiffness e rimodellamento cardiaco ed aortico dopo chirurgia endovascolare o open dell'aorta: risultati di due revisioni sistematiche in pazienti adulti e giovani**
T. J. Mandigers, D. Bissacco, M. Conti, M. Domanin, L. Scudeller, D. Bianchi, S. Alliev, I. d'Alessio, V. S. Tolva, G. Piffaretti, J. A. Van Herwaarden, F. Auricchio, S. Trimarchi
- **Valore prognostico ed impatto clinico della classificazione GLASS del circolo del piede su una coorte di pazienti affetti da ischemia critica d'arto**
A. Fornasari, A. Ucci, E. Cabrini, A. Bramucci, C. Bianchini Massoni, P. Perini, M. Azzarone, S. Freddi, A. Freyrie
- **Risultati a confronto delle endoprotesi ultra-low-profile nel trattamento degli AAA: esperienza monocentrica**
F. M. Oddi, A. Cuoghi, M. Lippi, B. Orellana, M. Fresilli, N. Diotallevi, S. Fazzini, A. Ascoli Marchetti, A. Ippoliti
- **Esperienza multicentrica "real-world" con lo stent a rilascio di farmaco Cook® Zilver® PTX® nel distretto femoro-popliteo**
C. Bianchini Massoni, F. Strozzi, E. Epifani, G. Zenunaj, A. Ucci, I. Paladini, V. Gasbarro, N. Tusini, A. Freyrie



GIOVEDÌ 20 OTTOBRE 2022

SALA ORSINI

14.00 – 18.00 CORSO HOROS

Moderatore: G. Tinelli

- **Saluto della Presidenza SICVE ai Corsisti**
F. Speziale
- **-Horos: concetti di base e tecniche di analisi di immagine**
E. Chisci
- **Pianificazione di una procedura di stenting carotideo**
W. Mansour
- **Pianificazione di una procedura di endoprotesi aorta addominale**
S. Fazzini
- **Pianificazione di una procedura di endoprotesi aorta toracica**
F. Masciello
- **Pianificazione di una procedura di endoprotesi aorta toraco-addominale**
M. Orrico
- **Pianificazione di una procedura di rivascolarizzazione periferica**
N. Montelione
- **Esercitazioni pratiche su casi clinici**
Tutors

Tutors:

S. Fazzini, E. Chisci, W. Mansour, F. Masciello, N. Montelione, M. Orrico, P. Sirignano, G. Tinelli



14.00 – 15.30 **INTERACTIVE FORUM** **ANEURISMI PARARENALI**

Presidente:

S. Bonardelli

Panel:

E. Cieri, E. Gallitto, C. Porta, G. U. Turicchia

- **Le vie d'accesso e le tecniche per la riparazione chirurgica**
A. Kahlberg
- **La protezione renale**
Y. Tshomba
- **La scelta del device per la correzione endovascolare**
S. Ronchey
- **I bridging stent: come e perché scegliere**
M. Piazza

15.30 – 17.00 **INTERACTIVE FORUM** **STENOSI CAROTIDEA** **ASINTOMATICA**

Presidente:

G. Bellandi

Panel:

R. Bellosta, L. Carbonari, L. Garriboli, G. Vigliotti

- **Chirurgia open: come, quando e perché?**
E. Civilini
- **La scelta dell'anestesia ed il monitoraggio cerebrale**
L. Guzzetti
- **Stenting carotideo: come, quando e perché?**
A. Froio
- **La scelta dello stent: luci e ombre**
M. Ferri



SALA FARNESE

08.00 – 19.00 **SESSIONE TECNICO INFERMIERISTICA**

Introduzione e saluti dei Presidenti di AITRI e AICO e del Rappresentante SICVE

SESSIONE I **Innovazione tecnologica**

Moderatori C. Ciaralli, S. Panci

- **Stato dell'arte dei nuovi sistemi Angiografici**
L. Lonardi
- **Angiografia con CO2**
L. Minguzzi
- **Sala Ibrida: l'importanza del lavoro multidisciplinare: Preparazione del setting di sala ibrida - AICO**
- **Sala Ibrida: tra competenza e conoscenza. Il ruolo del TSRM**
L. Marcucci

Discussione

SESSIONE II **Innovazione tecnologica: dalla teoria alla pratica**

Moderatori L. Canulli, F. Di Basilio

- **Rischi ed opportunità aspetti relazionali e collaborativi tra professionisti.**
AICO
- **Formazione e gestione delle competenze in Interventistica**
G. Orlandi
- **Studio dell'aorta con CO2**
E. Chisci, S. Panci
- **Cone Beam CT e Software applicativi in chirurgia vascolare**
G. Carpanelli

Discussione



Lunch

SESSIONE III **Formazione e radioprotezione**

Moderatori P. Cornacchione , R.Gerasia

- **Compiti delle Figure Professionali alla luce della legge 101/20**
L. Indovina
- **La radioprotezione del paziente nell'ambito di pratiche interventistiche con radiazioni ionizzanti, in base alle indicazioni del D. Lgs. 101/2020: monitoraggio, ottimizzazione, follow-up**
S. Mazzocchi
- **Ottimizzazione della Radioprotezione durante procedure Endovascolari**
R. Gerasia
- **Esami Angiografici senza grigia anti-diffusione**
L. Manzo
- **Uso dei dispositivi di protezione individuale anti-X per i pazienti sottoposti a esami radiologici: Documento inter societario FASTER, SIRM,AIFM**
A. Devetti
- **I dispositivi di protezione anti-x per gli operatori: siamo sicuri di proteggerci?**
L. Canulli

Discussione

Conclusioni e Questionario ECM



GIOVEDÌ 20 OTTOBRE 2022

SALA FARNESE

SESSIONE POSTER

13.00 – 16.00 TOTEM 1

Sessione 1

Moderatori: B. Amato

CHIRURGIA OPEN DEGLI ANEURISMI DELL'AORTA ADDOMINALE PARARENALI: ESPERIENZA DI DUE CENTRI AD ALTO VOLUME

F. A. Codispoti, L. Rascio, N. Montelione, V. Catanese, F. Stilo, G. Tinelli, Y. Tshomba, F. Spinelli, F. Snider

RUOLO DEGLI SCORE DI RISCHIO PREOPERATORI NELLA SCELTA DELLA CONDOTTA ANESTESIOLOGICA IN CORSO DI EVAR: ESPERIENZA MULTICENTRICA

D. Esposito, A. Capone, V. Palermo, C. Melani, L. Di Stefano, G. Mozzetta

TRATTAMENTO ENDOVASCOLARE DI ANEURISMI AORTICI ADDOMINALI ROTTI MEDIANTE USO ESCLUSIVO DI ANGIOGRAFIA CON CO₂

E. Chisci, C. Pigozzi, A. Guidotti, V. Sanna, P. Dalla Caneva, R. Lombardi, F. Masciello, F. Turini, M. A. Mele, P. Frosini, E. Romano, T. Lazzarotto, S. Panci, D. Incerti, S. Michelagnoli

OUTCOME A BREVE E A LUNGO TERMINE DELL'USO DI GAMBETTE ILIACHE BELL BOTTOM: STUDIO RETROSPETTIVO MONOCENTRICO

C. Pangallo, G. Rossi, A. Ucci, M. Segalini, E. Mariani, L. Pauletti, B. Nabulsi, P. Perini, A. Freyrie

VALUTAZIONE DI DIFFERENTI CUFFIE IN CORSO DI IMPIANTO DI ENDOPROTESI MONOCORPO AFX

G. C. Accarino, G. Fornino, A. D'Alessandro, A. D'Angelo, C. De Rosa, E. Nitadorakis, A. Puca, A. Naddeo, G. Nicoletta, G. Accarino

RESCUE DI COPERTURA ACCIDENTALE DI STENT RENALE CON MODULO BIFORCATO MEDIANTE AGO DA TIPS

A. R. Carbonaro, R. Cianni, M. Orrico, M. Marino, R. Stumpo, N. Mangialardi



TRATTAMENTO CHIRURGICO TRADIZIONALE DELL'ANEURISMA DELL'AORTA ADDOMINALE IN ROTTURA IN PAZIENTI ULTRA OTTANTACINQUENNI: 10 ANNI DI ESPERIENZA

L. Montecchiani, L. Felici, V. Vento, E. Gatta, G. Pagliariccio, L. Carbonari

ANALISI DEI FATTORI CHE MIGLIORANO LA PRECISIONE DEL RILASCIO PROSSIMALE DELLA NUOVA GORE EXCLUDER CONFORMABLE CON ACTIVE CONTROL SYSTEM NEI COLLETTI CORTI ED ANGOLATI

G. Bernardini, M. Barbante, B. Praquin, C. Tirotti, M. Nespola, S. Ronchey

ANALISI DELL'ACCURATEZZA DIAGNOSTICA E DELLA VARIABILITA' INTER-ED INTRA-OSSERVATORE NELL'UTILIZZO DELL'ECOGRAFIA CON MEZZO DI CONTRASTO (CEUS) NEL FOLLOW-UP EVAR

M. Boero, F. Verzini, V. Pasta, S. Dominici, L. Gibello, G. Varetto

IL SISTEMA DI CHIUSURA PERCUTANEO MANTA™ ESPERIENZA MONOCENTRICA NEL TRATTAMENTO EVAR

A. Sanfiorenzo, F. Valentino, A. Farina, C. Palermo, E. Sabatino, G. Ferro, F. Talarico

IMPIEGO DELL'ENDOPROTESI ADDOMINALE JOTEC E-TEGRA IN DIVERSE CONFORMAZIONI ANATOMICHE: UN REGISTRO MULTICENTRICO

C. Brioschi, L. F. Rinaldi, I. Curci, G. Canu, E. M. Marone

ENDOLEAK DI TIPO III IN 25 ANNI DI EVAR: ESPERIENZA MONOCENTRICA DI 2667 CASI

F. Andreoli, M. Migliari, N. Leone, F. Rossi, T. Covic, G. Saitta, R. Silingardi

TROMBOSI PARIETALE AORTICA PARARENALE IN PAZIENTI SOTTOPOSTI AD ESCLUSIONE DI ANEURISMA CON TECNICA CHIMNEY

D. Spinelli, D. Toro, F. La Corte, N. Pipitò, F. Benedetto

STRATEGIA CONSERVATIVA NEL FOLLOW UP DEGLI ENDOLEAK II TIPO POST EVAR

C. Castagno, M. Aronici, B. Conti, F. Cossano, R. De Angelis, L. Iazzolino, B. Mangiacotti, R. Suita, E. Forliti

GESTIONE COMPLESSA DI INFEZIONE POLIMICROBICA DOPO EVAR

P. Orlando, C. Pranteda, P. Sirignano, L. Rizzo, M. Taurino

TRATTAMENTO ENDOVASCOLARE CON IVUS DI ANEURISMA IPOGASTRICO IN PAZIENTE NEFROTRAPIANTATO

M. Zamboni, R. Bozza, L. Ferretto, S. Scian, S. Irsara



SALA FARNESE

IL TRATTAMENTO DEGLI ANEURISMI JUXTA/PARARENALI: OPZIONI DI TRATTAMENTO, RISULTATI A MEDIO TERMINE, RISCHIO DI SOFFERENZA RENALE

R. Di Domenico, M. Campolmi, B. Biancofiore, D. Esposito, G. Mozzetta, F. Gonfiadini, M. Peruffo, A. T. Fargion, R. Pulli, C. Pratesi

RISULTATIA 1 ANNO DEL TRATTAMENTO DEGLI ANEURISMI DELL'AORTA ADDOMINALE SOTTORENALE CON LA NUOVA ENDOPROTESI ALTO-OVATION

M. Massara, A. Alberti, V. Alberti, P. Volpe

AAA:TECNICA DI CONVERSIONE CHIRURGICA IN PAZIENTE COMPLESSO CON ADDOME OSTILE IN ESITI DI SACCULOTOMIA RIFORNITA

P. Dalla Caneva, E. Chisci, F. Turini, F. Masciello, R. Lombardi, A. Guidotti, C. Pigozzi, V. Sanna, A. Mele, E. Romano, P. Frosini, A. Sabato, F. Menici, T. Lazzarotto, S. Michelagnoli

16.00 – 18.00 **TOTEM 1**

Sessione 2

Moderatori: P. Cappiello

APPROCCIO TRANSPERITOENALE VERSUS RETROPERITONEALE NEL TRATTAMENTO DEGLI ANEURISMI ADDOMINALI: STUDIO RETROSPETTIVO SULLE COMPLICANZE LEGATE ALL'ACCESSO

R. Salvioni, M. L. Longobardi, G. Poletto, G. Bonalumi, E. Civilini

I RISULTATIA MEDIO E LUNGO TERMINE DI EVAR CON ENDOPROTESI OVATION POSSONO ORIENTARE L'INIZIALE ESPERIENZA CON ENDOPROTESI ALTO

F. Flora, S. Cuozzo, O. Martinelli, J. Jabbour, F. Miceli, S. Grimaldi, R. Gattuso, E. Sbarigia

TRATTAMENTO CHIRURGICO OPEN DI ANEURISMI AORTICI ADDOMINALI CON TECNICA ORIGINALE

A. N. Giordano, A. Baiano, F. Di Leo, A. Esposito, D. Menna, A. P. Cappiello

ENDOLEAK DI III TIPO MASCHERATO DA ENDOTENSION: CASO CLINICO

L. Antico, L. Marrone, V. Scaletta, G. Di Matteo, A. Eusebio, M. Brunetti, M. Nanni, A. Antico

ESPERIENZA PRELIMINARE CON ENDOPROTESI AORTICA OVATION ALTO

A. Marzano, S. Cuozzo, F. Miceli, F. Flora, J. Jabbour, R. Gattuso, E. Sbarigia, O. Martinelli



UTILIZZO DELL'ENDOPROTESI ALTURA PER CORREGGERE UN ENDOLEAK DI TIPO Ia E IIIb DOPO KISSING STENT ILIACO

M. Massara, A. Alberti, V. Alberti, P. Volpe

TRATTAMENTO ENDOVASCOLARE STANDARD PER ANEURISMA DELL'AORTA ADDOMINALE SOTTORENALE CON COLLETO CORTO ED ULTRACORTO

G. Deiana, G. Genadiev, L. Di Trapani, M. Moro, F. Spanu, F. Urru, M. V. Usai, E. Tanda, R. Artzedi, S. Zappadu, S. Camparini

DALLA TALENT ALL'ENDURANT: L'EVOLUZIONE TECNICA MIGLIORA I RISULTATI. ESPERIENZA DI UN SINGOLO CENTRO

F. Gianfelice, I. Di Sario, A. Villani, E. Franceschini, A. Giansante, G. Baiocchi, G. Pagliariccio

ENDOLEAK DI TIPO 2 PERSISTENTE: UNA CONDIZIONE BENIGNA. ESPERIENZA MONOCENTRICA.

A. Sonetto, S. Fronterrà, M. Leone, M. Marini, A. Perulli, S. Massini, M. Cento, S. Tarantini

ENDOVASCULAR SEALING: COSA NON HA FUNZIONATO. ANALISI RETROSPETTIVA SU 33 CASI IN UN SINGOLO CENTRO.

C. Maraglino, P. Cefali, S. Carulli, R. Gotti, C. Guadrini, I. Spina, M. Fioruzzi, F. Lombardi, S. Pirrelli

IL FUTURO? EVAR SENZA CONTRASTO DALLA DIAGNOSI AL FOLLOW UP

P. Dalla Caneva, E. Chisci, F. Turini, F. Masciello, R. Lombardi, V. Sanna, A. Guidotti, C. Pigozzi, A. Mele, T. Lazzarotto, E. Romano, F. Menici, P. Frosini, A. Sabato, S. Michelagnoli

UN DIVERSO APPROCCIO NELLE PROCEDURE DI ENDOPROTESI AORTICHE ADDOMINALI

A. Motta, C. Germiglio, D. Cappello, R. Monteforte

TRAUMI VASCOLARI ADDOMINALI

I. D'Alessio, P. Rimoldi, N. Monzio-Compagnoni, A. Lista, M. Solcia, A. Alfonsi, P. S. Cioffi, V. S. Tolva

STRUMENTI DI MISURA DEL QUALITY OF LIFE IN PAZIENTI CON ANEURISMA AORTICO ADDOMINALE. REVIEW DELLA LETTERATURA

S. Zappadu, A. Camparini, I. Lamia, A. Boscolo Meneguolo, G. Pistincu, G. De Donno, E. Tanda, G. Deiana, F. Spanu, S. Camparini



GIOVEDÌ 20 OTTOBRE 2022

SALA FARNESE

14.00 – 16.00 TOTEM 2
Sessione 3

Moderatore: A. Giaquinta

RISULTATI DEL POSIZIONAMENTO DI ENDOPROTESI “ILIAC BRANCH” IN RAMIFICAZIONI DISTALI DELL’ARTERIA ILIACA INTERNA CON EMBOLIZZAZIONE SISTEMATICA DEI COLLATERALI

C. Bugna, A. Kahlberg, M. Bossi, E. Rinaldi, D. Mascia, G. Melissano, R. Chiesa

TRATTAMENTO ENDOVASCOLARE DEGLI ANEURISMI TORACOADDOMINALI: CANNULAZIONE RETROGRADA VERSUS ANTEROGRADA DEL BRANCH. STUDIO CASO-CONTROLLO

E. Visciglia, C. Pallini, M. Bastianon, G. A. Boschetti, J. M. Mena Vera, C. Melani, S. Di Gregorio, G. Spinella, G. Pratesi

TECNICA “FIX E BRIDGE” NEL TRATTAMENTO DELLA PATOLOGIA AORTICA COMPLESSA MEDIANTE B-EVAR COMBINANDO STENT COPERTI AUTOESPANDIBILI ED ESPANDIBILI SU PALLONE: ESPERIENZA DI UN SINGOLO CENTRO.

L. Di Stefano, D. Palermo, A. Zezza, A. S. Cucci, S. Attolini, R. Pulli, D. Angiletta

ADVANCED HIGH-FIDELITY NUMERICAL MODEL FOR PATIENT-SPECIFIC TEVAR

A. Ramella, G. Luraghi, J. F. Rodriguez Matas, F. Heim, T. Mandigers, F. Dedola, S. Marconi, M. Conti, S. Allievi, D. Bisacco, M. Domanin, S. Trimarchi, Migliavacca

ACCORCIAMENTO DELLA CURVA DI APPRENDIMENTO NELL’UTILIZZO DI ENDOPROTESI TORACICHE MODIFICATE SU BANCO MEDIANTE UN PROGRAMMA BASATO SU SIMULAZIONI E STAMPA 3D

M. Penzo, E. C. Colacchio, F. Squizzato, F. Grego, M. Piazza, M. Antonello

EFFETTI DELL’OTTIMIZZAZIONE DEI SISTEMI ANGIOGRAFICI NEL TRATTAMENTO ENDOVASCOLARE DELLA PATOLOGIA AORTICA COMPLESSA

F. Gonfiantini, D. Esposito, A. T. Fargion, R. Di Domenico, F. Villani, M. Peruffo, A. Capone, W. Dorigo, R. Pulli, C. Pratesi

TRATTAMENTO ENDOVASCOLARE DELLE LESIONI TRAUMATICHE DELL’AORTA TORACICA: RISULTATI DALLA CREAZIONE DI UN TRAUMA CENTER DI RIFERIMENTO REGIONALE

D. Esposito, A. T. Fargion, W. Dorigo, R. Petroni, C. Farnetani, M. Panella, R. Di Domenico, S. Speziali, R. Pulli, C. Pratesi



GIOVEDÌ 20 OTTOBRE 2022

SALA FARNESE

ROTTURA IN AORTITE MICOTICA: UTILIZZO OFF-LABEL IN URGENZA DI BRANCH ILIACO

A. Di Coste, I. Patrino, G. Leo, P. Boggia, C. Carlino, T. Dabbicco, N. Ventrella, M. G. Ruggiero

ESPERIENZA MULTICENTRICA DI TRE DIFFERENTI ENDOPROTESI “ILIAC BRANCHED” PER IL TRATTAMENTO DI ANEURISMI AORTO-ILIACI

D. Turchino, A. Peluso, G. C. Accarino, G. Accarino, C. De Rosa, A. D’Angelo, E. Dinoto, P. Machi, D. Mirabella, F. Pecoraro, L. del Guercio, U. M. Bracale

CURVA DI APPRENDIMENTO E RISULTATI CLINICI LUNGO TERMINE DELLA RIPARAZIONE ENDOVASCOLARE DI ANEURISMI TORACICI CON STENT-GRAFT TERUMO RELAY

N. Leone, L. Bartolotti, F. Andreoli, G. Pizzarelli, S. Gennaia, R. Silingardi

TRATTAMENTO ENDOVASCOLARE DELL’AORTA TORACICA MEDIANTE UTILIZZO DI ENDOPROTESI CON NUOVO SISTEMA A RILASCIO CONTROLLATO (ACTIVE CONTROL SYSTEM)

F. Squizzato, A. Spertino, E. Colacchio, F. Grego, M. Antonello, M. Piazza

FOLLOW-UP LUNGO TERMINE NEL TRATTAMENTO DEGLI ANEURISMI AORTO-ILIACI CON ENDOPROTESI BRANCHED PER L’ILIACA

A. Pucci, L. Attisani, S. Allievi, C. Caruso, F. Casali, M. Pegorer, L. Luzzani, R. Bellosta

TRATTAMENTO ENDOVASCOLARE DELLA PATOLOGIA ANEURISMATICA AORTO-ILIACO-IPOGASTRICA

T. Khourieh, G. A. Boschetti, J. M. Mena Vera, C. Melani, V. Gazzola, S. Mambrini, B. Pane, G. Spinella, G. Pratesi

BAILOUT ENDOVASCOLARE MEDIANTE UTILIZZO DI ENDOPROTESI OFF-THE-SHELF NEL SALVATAGGIO DI UNA PROCEDURA AORTICA COMPLESSA PIANIFICATA CON ENDOPROTESI CUSTOM-MADE

F. Soderò, M. Ringold, L. Di Stefano, S. Zacà, R. Pulli, D. Angiletta

RELINING ENDOPROTESICO CON TECNICA TELEFERICA PER UN ENDOLEAK DI TIPO III IN PREGRESSO TRATTAMENTO DI UN ANEURISMA TORACO-ADDOMINALE COMPLESSO

A. Bernardini, D. Esposito, D. Schirosa, A. T. Fargion, R. Pulli



GIOVEDÌ 20 OTTOBRE 2022

SALA FARNESE

RISULTATI DI UN PROTOCOLLO MULTIDISCIPLINARE DI PREVENZIONE DELL'ISCHEMIA MIDOLLARE NEL TRATTAMENTO ENDOVASCOLARE MEDIANTE ENDOPROTESI RAMIFICATE/FENESTRATE DI ANEURISMI TORACOADDOMINALI (CRAWFORD I-II-III)

A. Logiacco, G. Faggioli, E. Gallitto, S. Palermo, G. Sufali, R. Pini, M. Gargiulo

UTILIZZO DI ENDOLOGIX AFX NEL TRATTAMENTO DI ANEURISMI TORACOADDOMINALI ASSOCIATA PATOLOGIA STENO-OSTRUTTIVA DEGLI ASSI ILIACI

D. Palermo, L. Di Stefano, A. Zezza, A. S. Cucci, S. Attolini, R. Pulli, D. Angioletta

ANALISI RETROSPETTIVA MONOCENTRICA PER LA VALIDAZIONE DI UN NUOVO STENT BALLOON EXPANDABLE AD ELEVATA CONFORMABILITA' COME BRIDGING STENT NEL TRATTAMENTO ENDOVASCOLARE DELLA PATOLOGIA DILATATIVA AORTO-ILIACA CON ENDOPROTESI BRANCHED

R. Del Pizzo, S. Mambriani, G. Spinella, B. Pane, J. M. Mena Vera, D. Palombo, G. Pratesi

PROCEDURA SIMULTANEA DI TAVI + EVAR IN PAZIENTI AD ELEVATO RISCHIO CHIRURGICO. INIZIALE ESPERIENZA MONOCENTRICA E REVISIONE DELLA LETTERATURA

M. Cavallo, F. Cristaudo, A. Fittipaldi, G. Giuffrè, A. Giaquinta, P. Veroux

UN ANNO DI ESPERIENZA CON ENDOPROTESI BRANCH IPOGASTRICO COOK NEL TRATTAMENTO DEGLI ANEURISMI AORTO-ILIACI

A. Sonetto, M. Marini, M. Leone, A. Perulli, G. Di Iasio, S. Massini, M. Cento, S. Tarantini

16.00 – 18.00 TOTEM 2

Sessione 4

Moderatore: R. Bellosta

LA PINZA DA BIOPSIA ENDOSCOPICA COME STRUMENTO VASCOLARE "ACQUISITO" IN UN CASO COMPLESSO DI RICANALIZZAZIONE DI UN ASSE ILIACO GIÀ SOTTOPOSTO A STENTING

G. Bertagna, N. Troisi, D. Adami, V. Scarati, M. Ferrari, R. Berchiolli

RISULTATIA LUNGO TERMINE DELLE RIVASCOLARIZZAZIONI AORTO-ILIACHE COMPLESSE MEDIANTE KISSING COVERED STENT E CERAB

S. Zacà, R. M. Ramundo, M. C. Passabì, F. Vacca, M. Ringold, F. Soderò, D. Angioletta



COVERED STENT VERSUS BARE METAL STENT NEL TRATTAMENTO ENDOVASCOLARE DELL'ATEROMASIA DEL CARREFOUR AORTICO

R.M. D'Ospina, V. Vento, M. Z. Ghariani, A. Sonetto, C. Bianchini Massoni, A. Freyrie, M. Gargiulo, N. Chakfé

ARTERIALIZZAZIONE DELLE VENE DEL PIEDE NEI PAZIENTI "NO-OPTION" AFFETTI DA ISCHEMIA CRITICA D'ARTO: REVISIONE SISTEMATICA DELLA LETTERATURA E METANALISI

A. Ucci, P. Perini, C. Bianchini Massoni, A. Fornasari, E. Cabrini, G. Rossi, R. Ferraresi, A. Freyrie

L'UTILIZZO DI GUIDE CUSTOM-MADE NELLE RIVASCOLARIZZAZIONI COMPLESSE DI CHRONIC TOTAL OCCLUSION DELL'ARTO INFERIORE: UNO STRUMENTO ALTERNATIVO DI CROSSING?

G. Baldazzi, T. Gabellini, M. Palena, P. Zamboni, L. Dalla Paola

RISULTATI ATTUALI DELLA TROMBOLISI INTRA-ARTERIOSA NELLA GESTIONE DELL'ISCHEMIA ACUTA/CRITICA DELL'ARTO

R. Petroni, B. Biancofiore, G. Calugi, W. Dorigo, S. Speziali, A. T. Fargion, F. Ciavarelli, A. Capone, C. Pratesi, R. Pulli

ARTERIALIZZAZIONE DEL CIRCOLO VENOSO PROFONDO NEI PAZIENTI "NO OPTION" AFFETTI DA ISCHEMIA CRITICA DEGLI ARTI INFERIORI

N. Montelione, F. Stilo, T. Gabellini, V. Catanese, F. A. Codispoti, F. Spinelli

INTERVENTI DI SALVATAGGIO ED ISCHEMIA CRITICA DEGLI ARTI INFERIORI IN CARENZA DI VENA AUTOLOGA. ESPERIENZA MONOCENTRICA CON PROTESI IN PERICARDIO BOVINO BIOINTEGRAL®

E. R. Sabatino, G. Ferro, D. Guardi, F. Fallea, D. Petruccelli, R. Prunella, G. La Barbera, F. Talarico

L'UTILIZZO DEL BLOCCO PERIFERICO NELLE PROCEDURE INTERVENTISTICHE ENDOVASCOLARI PERIFERICHE

O. Pancheri, S. Bonvini, L. Grazioli, M. C. Rizzi, L. Azzolini, F. Pancheri

UTILIZZO DI MODELLI STAMPATI IN 3D PER LA PIANIFICAZIONE DEL TRATTAMENTO ENDOVASCOLARE DELLE ARTERIOPATIE PERIFERICHE. RISULTATI PRELIMINARI DI UN TRIAL RANDOMIZZATO MONOCENTRICO IN CIECO SEMPLICE

P. Perini, R. Foresti, C. Martini, C. Bianchini Massoni, A. Freyrie



SALA FARNESE

TRATTAMENTO ENDOVASCOLARE CON CERAB IN LESIONE AORTICA TASC D. IN PAZIENTE CON ISCHEMIA CRITICA: RISCONTRO DI ANGIOSARCOMA EPITELIOIDE AORTICO

L. Galassi, M. Mariani, L. Rossi, G. Deleo, V. Segramora, A. Froio

EFFICACIA E SICUREZZA DEL DISPOSITIVO FEMOSEAL SOTTO GUIDA ECOGRAFICA NEGLI ACCESSI ANTEROGRADI

F. M. Oddi, M. Fresilli, A. Cuoghi, N. Diotallevi, R. Micali, A. Ascoli Marchetti, A. Ippoliti

VALUTAZIONE RETROSPETTIVA DELLA LITOTRIPSIA INTRAVASCOLARE PERIFERICA NEL TRATTAMENTO DELLE LESIONI CALCIFICHE, IN PAZIENTI DIABETICI CON ISCHEMIA CRITICA DEGLI ARTI INFERIORI, RISPETTO AI PARAMETRI OPG PER LE TERAPIE A BASE DI CATERE

T. Gabellini, G. Baldazzi, A. Bramucci, M. Palena, P. Zamboni, L. Dalla Paola

UTILIZZO DI STENT MEDICATI NEL TRATTAMENTO TAILORED DELLE LESIONI AORTO-ILIACHE TASC C. E D.

A. Froio, A. Belloni, P. Verlatto, V. Segramora, G. Deleo, F. Ballabio, S. Pasquadibisceglie, E. Deponti

LE RIVASCOLARIZZAZIONI IBRIDE NEL TRATTAMENTO DELLA PATOLOGIA OBLITERANTE MULTILIVELLO

I. Ficarelli, C. Ruotolo

RISULTATIA BREVE E MEDIO TERMINE DI UN SINGOLO CENTRO SUL TRATTAMENTO ENDOVASCOLARE ED IBRIDO DELLE LESIONI AORTOILIACHE TASC C E D

G. Vigliotti, G. Santini, M. Di Filippo, D. Viola, A. Petrone, M. Panagrosso, R. C. Vigliotti

TECNICHE STENT PARALLELI NEL TRATTAMENTO IN URGENZA DELLE PATOLOGIE AORTICHE COMPLESSE: RISULTATIA MEDIO TERMINE

L. F. Rinaldi, C. Brioschi, S. Chierico, B. Puta, E. M. Marone

IMPIANTO ECO-GUIDATO DEL DISPOSITIVO FEMOSEAL: COME RIDURRE LE COMPLICANZE ACCESSO-CORRELATE

M. Fresilli, F. M. Oddi, R. Micali, N. Diotallevi, A. Cuoghi, A. Ascoli Marchetti, A. Ippoliti

TRATTAMENTO PERCUTANEO IN EVAR ETEVAR: METODO DI STUDIO PREOPERATORIO DEGLI ACCESSI PER ELEGIBILITÀ

L. Patruno, P. Boggia, A. Di Coste, G. Leo, C. Carlino, N. Ventrella, T. Dabbicco, M. G. Ruggiero



GIOVEDÌ 20 OTTOBRE 2022

SALA FARNESE

UTILIZZO DELLA TROMBECTOMIA MECCANICA ROTAZIONALE NEL TRATTAMENTO DELLE OCCLUSIONI PERIFERICHE IN-TRASTENT

E. Dinoto, D. Mirabella, P. Machì, F. Urso, A. M. La Marca, F. Pecoraro

IL TRATTAMENTO ENDOVASCOLARE PER LE LESIONI COMPLESSE DELL'ARTERIA FEMORALE SUPERFICIALE

M. L. Iocca, M. Misuraca, F. Persiani, C. Ciceroni, S. Ronchey



SALA FARNESE

8.00 – 10.00 TOTEM 1 Sessione 5

Moderatore: D. Brunetto

BYPASS INFRAGENICOLARE SU SINGOLO VASO TARGET NELLA ISCHEMIA CRITICA: AFFIDABILITA' DELLA PERONIERA RISPETTO AI VASI TIBIALI

G. Battaglia, S. A. Turiano, R. Tringale, D. Vinciguerra, R. Catalfamo, S. Amenta, N. Sinagra

CONFRONTO TRA ACCESSO PERCUTANEO ED ACCESSO CHIRURGICO IN CASO DI TRATTAMENTO ENDOVASCOLARE PER PATOLOGIE ANEURISMATICHE AORTICHE COMPLESSE

C. Pallini, E. Visciglia, M. Bastianon, G. A. Boschetti, M. Di Bartolo, J. M. Mena Vera, C. Melani, S. Di Gregorio, G. Spinella, G. Pratesi

VANTAGGI DEGLI ACCESSI CHIRURGICI MINI-INVASIVI NELLA CHIRURGIA AORTICA ENDOVASCOLARE

C. Brioschi, L. F. Rinaldi, S. Chierico, B. Puta, E. M. Marone

L'USO DI PALLONI MEDICATI DI NUOVA GENERAZIONE NEL TRATTAMENTO DELLE OCCLUSIONI FEMORO-POPLITEE: DEB vs POBA

M. Sallustro, A. Peluso, D. Turchino, I. Maione, F. Vita, E. Martelli, R. Serra, U. M. Bracale

LA RIVASCOLARIZZAZIONE IBRIDA NELLA ISCHEMIA CRITICA DEGLI ARTI INFERIORI. RISULTATI DI ESPERIENZA CONGIUNTA DI 2 CENTRI HUB

R. Prunella, F. Guarini, S. Pisanello, G. De Robertis, P. Wiesel, C. Galeandro, L. Cimoli, G. Taurino, A. Farina, F. Talarico, G. La Barbera

TRATTAMENTO DELLA OCCLUSIONE ILIACO-FEMORALE CON SISTEMA DI RIENTRO IVUS

L. Cimoli, S. Pisanello, P. Wiesel, G. La Barbera, D. Angiletta

UTILIZZO DELLA LITOTRISSIA INTRAVASCOLARE IN KISSING PER IL TRATTAMENTO DELLA PATOLOGIA OSTRUTTIVA CALCIFICA AORTO-ILIACA IN PAZIENTE MONORENE

C. De Massari, F. Squizzato, M. Antonello, M. Piazza

KISSING STENTING AORTO-ILIACO: ESPERIENZA PRELIMINARE MONOCENTRICA CON ENDOPROTESI BALLOON-EXPANDABLE GORE.

A. Sonetto, M. Leone, A. Perulli, G. Di Iasio, S. Massini, M. Cento, M. Marini, S. Tarantini



UN RARO CASO DI ISCHEMIA ACUTA DA ENTRAPMENT DELLA POPLITEA IN DONNA ANZIANA

C. Caruso, M. G. Pezzulla, F. De Santis, M. Millarelli, P. Notari, R. Chiappa

RIVASCOLARIZZAZIONE PERCUTANEA AORTO-ILIACA IN PRESENZA DI RENE PELVICO

C. Cavazzini, S. Minucci, G. Bianchini, C. Cirielli, M. Minucci, C. Pediliggieri, L. Mascellari

ENDOARTERIECTOMIA DELLA FEMORALE COMUNE E RIVASCOLARIZZAZIONE ENDOVASCOLARE: APPROCCIO IBRIDO SIMULTANEO DI PRIMA SCELTA NEL TRATTAMENTO DELL'ISCHEMIA CRITICA D'ARTO

R. Grande, L. Marcuccio, A. Carra, S. Vitale

UTILIZZO DELL' ATTIVATORE TISSUTALE RICOMBINANTE DEL PLASMINOGENO CON INFUSIONE LOCOREGIONALE NEL TRATTAMENTO DI ISCHEMIA ACUTA D'ARTO. QUALE DOSAGGIO SCEGLIERE ?

A. Rossi, M. Martelli, R. Vitiello, M. Miramonti, R. Munao, E. Posca, F. Setacci

LITOTRISSIA INTRAVASCOLARE AD ONDE D'URTO (IVL) NEL TRATTAMENTO DELLE LESIONI VASCOLARI CALCIFICHE: NOSTRA ESPERIENZA MONOCENTRICA E REVISIONE DELLA LETTERATURA

F. Cristaudo, M. Cavallo, M. Giambra, A. Giaquinta, P. Veroux

VALORE PREDITTIVO DEL TOE-BRACHIAL INDEX (TBI) DURANTE IL PROCESSO DI TRATTAMENTO DI PAZIENTI CON ISCHEMIA CRITICA DEGLI ARTI INFERIORI (CLTI): UNA PROPOSTA DI STUDIO

L. Torri, N. Troisi, D. Adami, F. Canovaro, M. Leo, M. Ferrari, R. Berchiolli

TECNICHE ENDOVASCOLARI AVANZATE NELLA RICANALIZZAZIONE DI CTO INFRAINGUINALI COMPLESSE

G. Solimeno, G. Guardascione, C. Cognetti, D. Razzano

ANESTESIA LOCOREGIONALE NELLA RESEZIONE TRANS-ASCELLARE DELLA I COSTA PER IL TRATTAMENTO DELLA SINDROME DELLO STRETTO TORACICO: INNOVAZIONE DI UNA TECNICA CONSOLIDATA

V. Catanese, F. Stilo, N. Montelione, A. Strumia, F. A. Codispoti, E. Tomaselli, F. Costa, F. E. Agrò, F. Spinelli

CONFRONTO DEI RISULTATI A MEDIO TERMINE TRA L'APPROCCIO INFRACLAVICOLARE E SOPRACLAVICOLARE NEL TRATTAMENTO DELLA SINDROME DELLO STRETTO TORACICO

V. Brizzi, P. O. Thiney, F. Miceli, S. Cuozzo, M. Liebgott, E. Ducasse, X. Berard, D. Midy



VENERDÌ 21 OTTOBRE 2022

SALA FARNESE

FATTORI PREDITTIVI DI RIAMPUTAZIONE A 90 GIORNI DA UNA PRIMA AMPUTAZIONE MINORE NEI PAZIENTI CON ISCHEMIA CRITICA SOTTOPOSTA RIVASCOLARIZZAZIONE EFFICACE

E. Tanda, M. Casula, L. Lamia, S. Zappadu, G. Genadiev, G. Deiana, M. Moro, R. Arzedi, F. Spanu, G. Ruiu, S. Camparini

RISULTATI A BREVE E MEDIO TERMINE DELLE AMPUTAZIONI MINORI IN PAZIENTI CON ARTERIOPATIA OBLITERANTE CRONICA

E. Romano, P. Sirignano, C. Pranteda, N. Stella, C. Maggiore, M. Taurino

RISULTATI A BREVE E MEDIO TERMINE DELLE RIVASCOLARIZZAZIONI AORTO-ILIACHE MEDIANTE RICOSTRUZIONE ANATOMICA DELLA BIFORCAZIONE AORTICA CON STENT-GRAFT UNIMODULARE AFX UNIBODY

S. Zacà, R. M. Ramundo, M. C. Passabi, F. Vacca, M. Ringold, F. Sodero, A. Chiarelli, D. Angiletta

IMPATTO DELLA TEMPSTICA DEL TRATTAMENTO DEMOLITIVO MINORE DOPO RIVASCOLARIZZAZIONE EFFICACE SUL RISCHIO DI NUOVA AMPUTAZIONE NEI PAZIENTI AFFETTI DA ISCHEMIA CRITICA DEGLI ARTI INFERIORI

E. Tanda, M. Casula, S. Zappadu, A. Serra, G. Pistincu, G. De Donno, I. Lamia, G. Rui, S. Camparini

11.00 – 13.00 TOTEM 1

Sessione 7

Moderatore: N. Reina

ANEURISMA ROTTO SU DISSEZIONE RESIDUA TIPOB. IN PAZIENTE AFFETTA DA SINDROME DI MARFAN. CASO CLINICO

A. Dajci, A. Di Girolamo, B. Rocco, R. Cangiano, F. Faccenna, W. Mansour, G. Nardis, L. Capoccia, L. di Marzo

REPAIR ENDOVASCOLARE DELL'ARCO AORTICO IN UN CENTRO AD ALTO VOLUME: FEASIBILITY DEI DEVICES DI ULTIMA GENERAZIONE E RISULTATI A BREVE TERMINE

A. R. Carbonaro, M. Orrico, M. Marino, A. Vona, F. De Pasquale, A. d'Adamo, N. Mangialardi

APPROCCIO IBRIDO CHIRURGICO ED ENDOVASCOLARE STAGED NEL TRATTAMENTO DELLA PATOLOGIA ANEURISMATICA DELL'ARCO AORTICO E DELL'AORTA TORACICA

R. Munao, M. Martelli, G. L. Martinelli, A. Rossi, M. Miramonti, R. Vitiello, E. Posca, F. Setacci



UTILIZZO DI ENDOPROTESI DELL'ARCO AORTICO NEXUS PER IL TRATTAMENTO DI ANEURISMA MICOTICO

C. Benatti, G. Deleo, M. Mariani, A. Belloni, A. Froio, V. Segramora

TRATTAMENTO ENDOVASCOLARE CON COPERTURA AORTICA MINIMA NELLE DISSECAZIONI DI TIPOB. IN FASE ACUTA E SUBACUTA

G. Pistincu, G. Genadiev, S. Zappadu, E. Tanda, G. De Donno, S. Campanini

DISSEZIONE AORTICA ACUTA TIPOB. COMPLICATA DA PARAPLEGIA E COLLASSO COMPLETO DI ENDOPROTESI AORTICA ADDOMINALE

F. F. Pennetta, S. Fazzini, V. Turriziani, S. Vona, F. Massimo Oddi, A. Ippoliti

RIMODELLAMENTO AORTICO DOPO RIPARAZIONE ENDOVASCOLARE PER DISSEZIONE AORTICA DI TIPOB. ACUTA E SUBACUTA

N. Pipitò, F. La Corte, D. Spinelli, G. De Caridi, C. Barillà, F. Benedetto.

BALLOON INDUCED RE-LAMINATION AND FALSE LUMEN THROMBOSIS (BAILOUT) NELLE DISSEZIONI CONICHE DI TIPO B: TECNICA E RISULTATI A LUNGO TERMINE

F. Andreoli, N. Leone, M. Migliari, S. Gennai, T. Covic, R. Silingardi

CHIRURGIA IBRIDA DELLE LESIONI DELL'ARCO AORTICO: PROSPETTIVE FUTURE DI NUOVE ENDOPROTESI FENESTRATE E PROCEDURE IBRIDE PER ANATOMIE COMPLESSE

A. Palmieri, E. Gianfrancesco, I. Di Cosmo, C. Mannetta, A. Giammarino, D. Pascali, F. M. Fiore

SOLUZIONI IBRIDE PER IL TRATTAMENTO IN URGENZA DELL'ARCO AORTICO: IL RUOLO DELL'AORTIC TEAM NELLA NOSTRA ESPERIENZA

G. Mastrangelo, J. Paolini, V. Sciannelli, G. Magistro, G. Palena, L. Semerano, R. Marinucci, V. Palazzo

TRATTAMENTO ENDOVASCOLARE DEGLI ANEURISMI POST-DISSECATIVI: ESPERIENZA DI UN SINGOLO CENTRO

L. Di Stefano, L. Antico, R. Pulli, D. Angiletta

PREDITTORI DI INTERVENTO NELL'ULCERA PENETRANTE AORTICA ACUTA DI TIPOB. E NELL'EMATOMA INTRAMURALE

F. Squizzato, E. Casali, L. Porcellato, F. Grego, M. Antonello, M. Piazza



VENERDÌ 21 OTTOBRE 2022

SALA FARNESE

ESPERIENZA MONOCENTRICA NELLE DISSEZIONI ISOLATE DELL'AORTA ADDOMINALE: UNA REALTA' ANCORA POCO DEFINITA

G. C. Accarino, G. Fornino, A. D'Alessandro, A. D'Angelo, C. De Rosa, E. Nitadorakis, A. Puca, V. Parrella, D. Uletta Lionetti, Nicoella, G. Accarino

DISSEZIONE ACUTA DI TIPOB.IN PAZIENTE CON PREGRESSO EVAR

C. Carluccio, F. Verzini, I Ambrogio, L. Gibello, G. Varetto

L'EMATOMA INTRAMURALE (IMH) DELL'AORTA TORACICA : UN'EMERGENZA CHIRURGICA SOTTOVALUTATA. CASE REPORT ED ESPERIENZA MONOCENTRICA

A. Palmieri, E. Gianfrancesco, F. De Lutiis, C. Mannetta, V. d'Amario, A. Giammarino, F. M. Fiore

DEGENERAZIONE CISTICA AVVENTIZIALE DELL'ARTERIA POPLITEA: CASO CLINICO

F. Spanu, G. Deiana, G. Genadiev, M. Moro, R. Arzedi, S. Zappadu, E. Tanda, F. Urru, S. Camparini

ANEURISMA MICOTICO PARAVISVERALE DOPO INSTILLAZIONI VESCICALI DI BACILLO DI CALMETTE-GUERIN

I. D'Alessio, A. Cucci, L. Forlin, E. De Febis, M. T. Occhiuto , V. S. Tolva

PREVALENZA DELLA COMPRESSIONE DEL TRIPODE CELIACO DA PARTE DEL LEGAMENTO ARCUATO MEDIANO NEI PAZIENTI PORTATORI DI ANEURISMA DELL'AORTA ADDOMINALE: VALUTAZIONE ANGIO-TC

R. Del Pizzo, A. Amico, D. Russo, F. Benassi Franciosi, A. Melani, R. De Prisco, D. Musio, G. M. Celoria

15.00 – 17.00 TOTEM 1

Sessione 9

Moderatore: D. Razzano

DOPPLER TRANSCRANICO, CARATTERISTICHE ULTRASONOGRAFICHE ED ISTOLOGICHE DI PLACCA NEI PAZIENTI AFFETTI DA STENOSI CAROTIDEA ASINTOMATICA CON INDICAZIONE A TRATTAMENTO CHIRURGICO IN UNA COORTE OSSERVAZIONALE PROSPETTICA: EMBOLIC SIGNALS DETECTION TRIAL (ESDT)

G. Pizzarelli, S. Gennaia, N. Leonea, T. Covica, R. Moratto, R. Silingardia



ENDOARTERECTOMIA CAROTIDEA (CEA) IN PAZIENTI SINTOMATICI RICOVERATI IN URGENZA

S. Pisanello, R. Prunella, G. De Robertis, F. Guarini, P. Wiesel, C. Galeandro, L. Cimoli, G. Taurino, M. Prontera, A. Tinelli, G. Boero, F. Valentino, F. Talarico, G. La Barbera

RUOLO DELL'ELASTOSONOGRAFIA PREOPERATORIA NELLA VALUTAZIONE DELLA VULNERABILITÀ DELLA PLACCA CAROTIDEA: RISULTATI PRELIMINARI

D. Mazzaccaro, F. Fancol, M. Giannetta, P. Righini, A. Varriale, G. Matrone, M. Conti, G. Nano

CONFRONTO TRA SISTEMI DI PROTEZIONE CEREBRALE PER PREVENIRE COMPLICANZE ISCHEMICHE IN CORSO DI STENTING CAROTIDEO

A. Paolini, C. Pediliggieri, A. Alexandre, J. Gabrieli, F. Snider, C. Cavazzini

ANEURISMI POPLITEI SINTOMATICI IN PAZIENTI CON RECENTE INFEZIONE DA SARS-COV2

L. Capoccia, W. Mansour, A. Di Girolamo, A. Dajci, F. Flora, A. Orticelli, A. Molinari, L. di Marzo

EMBOLOGGIA RETINICA IN PAZIENTE CON OCCLUSIONE CRONICA DELLA CAROTIDE INTERNA OMOLATERALE: COME E' SUCCESSO?

N. Baronetto, E. Civilini

CORRELAZIONE TRA CARDIOPATIA ISCHEMICA SILENTE PREOPERATORIA E OUTCOME DEL PAZIENTE SOTTOPOSTO A RIVASCOLARIZZAZIONE CAROTIDEA

A. Cardini, E. Morlacchi, L. Zorzan, M. Romano, G. Lanza

TRATTAMENTO CHIRURGICO DI ISCHEMIA ACUTA D'ARTO DI UN CASO DI TROMBOCITOPENIA E TROMBOSI INDOTTA DA VACCINO

L. Dolfi, E. Giacomelli, A. Santoro, F. Finelli, W. Dorigo, R. Pulli

MANAGEMENT CHIRURGICO DELLA DISSEZIONE CAROTIDEA SINTOMATICA

S. De Blasis, F. Ciavarelli, R. Falso, M. Campolmi, E. Chiti, L. Azas, R. Pulli

TRATTAMENTO ENDOVASCOLARE DELLA STENOSI CAROTIDEA EXTRACRANICA MEDIANTE UTILIZZO DI DUAL-LAYER MICROMESH STENTS: REVISIONE SISTEMATICA DELLA LETTERATURA

M. Giannetta, D. Mazzaccaro, G. Nano

ASPETTI ANGIO-TC CORRELATI ALLA SINTOMATICITA' DELLA STENOSI CAROTIDEA: ESPERIENZA MONOCENTRICA DI 6 ANNI

A. G. Carli, G. Rossi, A. Catasta, C. Bianchini Massoni, A. Ucci, B. Nabulsi, M. Azzarone, A. deTroia, A. Freyrie



SALA FARNESE

ISCHEMIA ACUTA DEGLI ARTI INFERIORI NEI PAZIENTI COVID19

D. Spinelli, G. Monaca, F. La Corte, D. Squillaci, G. Passari, F. Benedetto

OUTCOMES DI RIVASCOLARIZZAZIONE IN PAZIENTI COVID-19 CON ISCHEMIA ACUTA DEGLI ARTI INFERIORI

F. Vacca, C. Desantis, S. Zacà, B. Petrone, R. Pulli, D. Angiletta

ACCESSO PERCUTANEO TRANSRADIALE PER CAS NELLE ANATOMIE COMPLESSE DELL'ARCO AORTICO

C. Cavazzini, S. Minucci, R. Ciattaglia, A. Paolini, C. Pediliggieri, G. Bianchini, C. Cirielli, M. Minucci, L. Mascellari

TRATTAMENTO ENDOVASCOLARE DI DISSEZIONE DELL'ARTERIA CAROTIDE COMUNE IN UN CASO DI TENTATO SUICIDIO

G. Vigliotti, A. Petrone, D. Viola, M. Di Filippo, M. Panagrosso, G. Santini

CLAMPAGGIO ENDOVASCOLARE DELL'ARTERIA CAROTIDE COMUNE ASSOCIATO AD INVERSIONE DI FLUSSO COME SISTEMA DI NEUROPROTEZIONE DURANTE STENTING CAROTIDEO

T. Castrucci, R. Gabrielli, A. Siani, G. Smedile, A. R. Rizzo, F. Accrocca, G. De Vivo, G. Ianni, S. Corona, S. Bartoli

IMPATTO DELLA PANDEMIA DA COVID-19 NELL'ISCHEMIA CRITICA DEGLI ARTI INFERIORI (CLI): TRA EMERGENZA SANITARIA E I LIMITI DEI SISTEMI DI ASSISTENZA. ANALISI RETROSPETTIVA MONOCENTRICA

A. Palmieri, E. Gianfrancesco, G. Lacroce, I. Di Cosmo, V. d'Amario, F. M. Fiore

TROMBOSI RENALE INTRA-STENT SU PREGRESSO INTERVENTO ENDOVASCOLARE COMPLESSO E RIPRISTINO DELLA FUNZIONALITÀ RENALE DI BASE IN UN PAZIENTE COVID-19 POSITIVO: QUALE È LA SOGLIA DEL TRATTAMENTO?

B. Orellana Dávila, F. M. Oddi, M. Fresilli, D. Morosetti, A. Ippoliti

LAVAGGIO DELLO STENT CON ANIDRIDE CARBONICA DURANTE LO STENTING CAROTIDEO NELLA PREVENZIONE DEL MICROEMBOLISMO GASSOSO. PROTOCOLLO DI STUDIO

W. Mansour, L. Capoccia, P. Sirignano, S. Grimaldi, A. di Girolamo, A. Bozzao, M. Taurino, L. di Marzo

SALVATAGGIO ENDOVASCOLARE DI RICANALIZZAZIONE AORTO-ILIACA COMPLESSA CON STENT-GRAFT UNIMODULARE IN PAZIENTE PORTATORE DI INFEZIONE DA SARS-COV 2

R. M. Ramundo, S. Zacà, M. Ringold, M. C. Passabi, D. Angiletta



8.00 – 10.00 TOTEM 2 Sessione 6

Moderatore: R. Chiappa

RISULTATIA LUNGO TERMINE (10 ANNI DI FOLLOW UP) E PROBLEMATICHE DEL TRATTAMENTO ENDOVASCOLARE DEGLI ANEURISMI POPLITEI

P. Manzo, E. Ferrero, S. Quaglino, M. Ferri, A. Viazzo, A. Gaggiano

TRATTAMENTO IN URGENZA DELLA PATOLOGIA ANEURISMATICA A LIVELLO POPLITEO: SALVATAGGIO D'ARTO E SOPRAVVIVENZA

A. Pini, R. Pini, M. Abualhin, C. Angherà, S. Pomatto, C. Rocchi, S. Caputo, V. Mirandola, G. L. Faggioli, M. Gargiulo

RIPARAZIONE TOTALMENTE AUTOLOGA NELLA TRASPOSIZIONE DELL'ARTERIA FEMORALE SUPERFICIALE PER IL TRATTAMENTO CHIRURGICO DELL'ANEURISMA DELL'ARTERIA POPLITEA

A. Costanzo, R. De Blic, A. Mallios, B. Boura

IL TRATTAMENTO DEGLI ANEURISMI POPLITEI: UN CONFRONTO RETROSPETTIVO TRA CHIRURGIA OPEN ED ENDOVASCOLARE

R. Falso, B. Biancofiore, S. De Blasis, F. Villani, S. Speziali, E. Piscitello, I. Rotiroti, W. Dorigo, C. Pratesi, R. Pulli

ISCHEMIA ACUTA D'ARTO PER EVENTI TROMBOEMBOLICI DA ANEURISMI POPLITEI COMPLICATI: SALVATAGGIO TOTALMENTE ENDOVASCOLARE MEDIANTE TROMBOASPIRAZIONE MECCANICA E SUCCESSIVA ESCLUSIONE ENDOVASCOLARE MEDIANTE POSIZIONAMENTO DI STENT RICOPERTI.

G. Casilli, G. de Donato, E. Pasqui, G. Alba, L. Pasquetti, M. G. Anzaldi, D. Benevento, G. Galzerano, A. Cappelli, G. Palasciano

ROTTURA DI ANEURISMA SPLENICO IN SOGGETTO CON MUTAZIONE ACTN2

M. Palughi, P. Sirignano, C. Pranteda, N. Stella, M. Taurino

LE CARATTERISTICHE ANATOMICHE DELL'ANEURISMA DELL'ARTERIA POPLITEA SONO ASSOCIATE CON LA PRESENTAZIONE CLINICA E CON L'ESITO DEL TRATTAMENTO CHIRURGICO

M. Abualhin, G. L. Faggioli, A. Pini, R. Pini, S. Pomatto, C. Rocchi, C. Angherà, A. Pilato, S. Caputo, M. Gargiulo



VENERDÌ 21 OTTOBRE 2022

SALA FARNESE

STUDIO RETROSPETTIVO DI CONFRONTO TRA I RISULTATI BREVE E A LUNGO TERMINE DEL TRATTAMENTO OPEN ED ENDOVASCOLARE DEGLI ANEURISMI VISCERALI

F. Villani, W. Dorigo, A. Santoro, A. Bernardini, C. Farnetani, G. Calugi, G. Massaini, A. T. Fargion, R. Pulli, C. Pratesi

BALLOON ENDOCLAMPING NEL TRATTAMENTO CHIRURGICO DELL'ANEURISMA AORTO-ILIACO INFARENCALE POST-DISSEZIONE

L. Felici, E. Gatta, S. Schiavon, L. Montecchiani, V. Vento, L. Carbonari

ANEURISMA ISOLATO DI ARTERIA MESENTERICA SUPERIORE

S. Russo, A. Grieco, A. Serra, L. Di Trapani, S. Camparini

ANEURISMA POPLITEO COME ESPRESSIONE DI ARTERIOPATIA GIOVANILE DI ORIGINE SCONOSCIUTA

R. Del Pizzo, A. Amico, D. Russo, F. Benassi Franciosi, A. Melani, R. De Prisco, D. Musio, G. M. Celoria

ANEURISMI DELLE ARTERIE VISCERALI

F. N. Guarnaccia, P. Annunzio, M. Natola, G. Tinelli, F. Minelli, Y. tshomba

ANEURISMA DELL'ARTERIA FEMORALE PROFONDA: DECISION-MAKING

V. Menegon, S. Ferraro, B. Campanati, D. Zampini, B. Spampinato, E. Buscarini, U. Rosanna

TRATTAMENTO CHIRURGICO DI UN ANEURISMA DELL'ARTERIA OMERALE

P. Modugno, E. Centritto, V. Picone, M. Maiorano

TRATTAMENTO CHIRURGICO ED ENDOVASCOLARE DEGLI ANEURISMI POPLITEI

L. F. Rinaldi, C. Brioschi, S. Chierico, B. Puta, E. M. Marone

IL BYPASS IN SAFENA IN SITU È LA MIGLIORE SOLUZIONE DOPO FAILURE DI ESCLUSIONE ENDOVASCOLARE DI ANEURISMI POPLITEI?

A. Pignataro, E. Civilini

UTILIZZO DEL PLASMA RICCO DI PIASTRINE ALLOGENICO NEL TRATTAMENTO DELLE ULCERE DEL PIEDE DIABETICO: RISULTATI PRELIMINARI DI UNO STUDIO DI FASE II, MULTICENTRICO, RANDOMIZZATO IN DOPPIO CIECO

G. A. Boschetti, M. Bastianon, J. Lanza, J. M. Mena Vera, M. Nardini, M. Mastrogiacomo, G. Spinella, B. Pane, D. Palombo, G. Pratesi



ELEGGIBILITA' DELLA DOPPIA INIBIZIONE CON RIVAROXABAN 2.5 MG E CARDIOASPIRINA IN PAZIENTI CON VASCULOPATIA PERIFERICA

M. Cavallo, A. Greco, F. Vannuzzi, F. Cristaudo, A. Giaquinta, D. Capodanno, P. Veroux

PSEUDOANEURISMA MICOTICO DELL'ARTERIA FEMORALE SUPERFICIALE: UNA RARA MANIFESTAZIONE VASCOLARE DELLA TUBERCOLOSI ATTIVA

G. Bertagna, N. Troisi, D. Adami, L. Quercioli, M. Ferrari, R. Berchiolli

11.00 – 13.00 TOTEM 2

Sessione 8

Moderatore: I. Morelli

MIGLIORAMENTO DEGLI OUTCOMES DEGLI ACCESSI VASCOLARI PER EMODIALISI

M. Millarelli, F. De Santis, P. Notari, M. G. Pezzulla, C. Caruso, R. Chiappa

TRATTAMENTO CHIRURGICO DELLE MALFORMAZIONI VENOSE DELL'AVAMBRACCIO: NOSTRA ESPERIENZA

F. Toni, A. Bisdorf, C. Massoni, P. Cerceau, N. Paraskevas, C. Laurian

CORREZIONE CHIRURGICA DELLA FAV MEGALICA TWO STAGE SENZA INTERRUZIONE DELLA FUNZIONALITA' DELL'ACCESSO

P. Persechini, M. Vocaturo, P. Pezzotti, R. Ebrahimi, L. Carbonari

RIMOZIONE DI CATETERE VENOSO CENTRALE PER EMODIALISI INCARCERATO TRAMITE TECNICA "PUSH AND PULL"

F. R. Pisa, G. A. Boschetti, M. Bastianon, E. Sila, JM Mena Vera, J. Lanza, B. Pane, G. Spinella, G. Pratesi

TRATTAMENTO DELL'INSUFFICIENZA VENOSA CRONICA MEDIANTE TECNICHE DI ABLAZIONE DELLA VENA GRANDE SAFENA NON TUMESCENTI NON TERMICHE: RISULTATIA DUE ANNI

M. G. Pezzulla, C. Caruso, M. Morettini, C. Chaves, F. De Santis, R. Chiappa

REIMPIANTO DELLA VENA GONADICA SINISTRA NELLA SINDROME DELLO SCHIACCIANOCI

M. Zamboni, R. Bozza, L. Ferretto, S. Zappadu, S. Irsara

EHIT NEL TRATTAMENTO ENDOVASCOLARE CON LASER 1470 DELL'INSUFFICIENZA DELLA GRANDE SAFENA

S. Mancini, F. Mariani, G. Grottola, M. Poggialini, G. Casilli, D. Benevento, G. Palasciano



VENERDÌ 21 OTTOBRE 2022

SALA FARNESE

PHLEGMASIA ALBA DOLENS TRATTATA MEDIANTE TROMBOASPIRAZIONE, FIBRINOLISI E STENTING VENOSO ILIACO, CON PERVIETÀ "A SORPRESA"

M. Musso, S. Fazzini, V. Turriziani, F. M. Oddi, A. De Giorgi, A. Sciarra, A. Ascoli Marchetti, A. Ippoliti

APPROCCIO INTEGRATO ALLA PHLEGMASIA CERULEA DOLENS CON SINDROME COMPARTIMENTALE

F. Ariano, L. Muzzarelli, M. Vaghi, M. Ravini, A. Cani, P. Nicotera, A. Silvestro

ACCESSO PERCUTANEO TRANSBRACHIALE NEL TRATTAMENTO DEL VARICOCELE

S. Minucci, C. Cirielli, G. Bianchini, R. Ciattaglia, M. Minucci, C. Cavazzini

TECNICA DI HONG COMBINATA ALL'ANELLO DI VOLLMAR: RIMOZIONE NON CONVENZIONALE DI UN CVC DA EMODIALISI, NOSTRO CASE REPORT

M. Vocaturo, P. Persechini, P. Pezzotti, R. Ebrahimi, L. Carbonari

DEVALVULAZIONE DELLA SAFENA: UNA TECNICA ALTERNATIVA

D. Brunetto, A. Canciglia

RISULTATIA LUNGO TERMINE DELLA TINZAPARINA PER IL TRATTAMENTO DELLA TROMBOSI VENOSA SUPERFICIALE DEGLI ARTI INFERIORI

K. Nikolakopoulou, C. Papageorgopoulou, C. Seretis, A. Papageorgopoulou, S. Kakkos

TRATTAMENTO ENDOVASCOLARE CON SCLEROMOUSE DEL REFLUSSO LUNGO DELLA VENA GRANDE SAFENA: STUDIO PRELIMINARE

E. M. Centritto, M. Maiorano, V. Picone, P. Modugno

ABLAZIONE CON RADIOFREQUENZA DELLA VENA PICCOLA SAFENA

B. Giannasio, A. Sabato, P. Frosini, S. Michelagnoli

PUNTURA PERCUTANEA ECOGUIDATA DELLA VGS PER IL TRATTAMENTO AMBULATORIALE DELLE VARICI. ANALISI ISTOPATOLOGICA COMPARATIVA DI DUE DIVERSI TIPI DI CIANOACRILATO

C. Cavazzini, C. S. Rahimi, M. Semprini, G. Bianchini, C. Cirielli

ACCESSO PERCUTANEO TRANSBRACHIALE NEL TRATTAMENTO DEL VARICOCELE

S. Minucci, C. Cirielli, G. Bianchini, R. Ciattaglia, M. Minucci, C. Cavazzini

LA TROMBOSI VENOSA PROFONDA E PAZIENTI CRITICI IN TERAPIA INTENSIVA: LA PROFILASSI FARMACOLOGICA E LA COMPRESIONE PNEUMATICA INTERMITTENTE PUÒ RIDURNE L'INCIDENZA?

G. Grottoia, S. Mancini, M. Poggialini, S. Scolletta, G. Ferrante, B. Brancaccio, D. Benevento, G. Palasciano



VENERDÌ 21 OTTOBRE 2022

SALA FARNESE

GROSSO PSEUDOANEURISMA DELL'ARTERIA OMERALE DOPO LEGATURA DI FISTOLA ARTEROVENOSA: CASE REPORT DI UN APPROCCIO ENDOVASCOLARE

G. Santini, M. Panagrosso, A. Petrone, M. Di Filippo, P. Quassone, G. Vigliotti

ACCESSI VASCOLARI PROSSIMALI PER EMODIALISI: ANALISI DEI COSTI BENEFICI PER LA COSTRUZIONE DI UN ALGORITMO NELL'ERA DELLE PROCEDURE PERCUTANEE

P. Tabbi, C. Spataro, C. Ferrer, R. Grossi, C. Coscarella, R. Giudice

TRATTAMENTO ECOGUIDATO CON SCLEROMOUSSE DEI LINFOCELI IATROGENI

M. Miramonti, M. Martelli, R. Munaò, A. Rossi, R. Vitiello, E. Posca, F. Setacci

15.00 – 17.00 TOTEM 2

Sessione 10

Moderatore: L. Garriboli

ANALISI RETROSPETTIVA DEI RISULTATI DELL'ENDOARTERECTOMIA CAROTIDEA ESEGUITA IN PAZIENTI ASINTOMATICI CANDIDABILI O MENO AD INTERVENTO CHIRURGICO SULLA BASE DELLE LINEE GUIDA ESC-ESVS

S. De Blasis, F. Ciavarelli, B. Biancofiore, I. Rotiroti, G. Massaini, L. Paperetti, A. Alessi Innocenti, R. Pulli, C. Pratesi

RESTENOSI POST CAS E RUOLO DEI FATTORI PREDITTIVI SULL'EFFICACIA DEL TRATTAMENTO: ESPERIENZA DI CENTRO AD ALTO FLUSSO

R. Grande, L. Marcuccio, A. Carra, M. Stefanini, S. Vitale

LITOTRISSIA AD ULTRASUONI COME TECNICA DI DEBULKING PER IL TRATTAMENTO ENDOVASCOLARE DELLE STENOSI CAROTIDEE

F. R. Pisa, G. A. Boschetti, E. Sila, M. Di Bartolo, J. M. Mena Vera, V. Gazzola, B. Pane, G. Spinella, G. Pratesi

TRATTAMENTO IN EMERGENZA DI TROMBO-FLOTTANTE NELL'ARTERIA CAROTIDE INTERNA IN UN BULBO CAROTIDEO ECTASICO E "TROMBOGENO" VIA MICRO-MESCH STENT-GRAFT SOVRAPPOSTI

F. De Santis, C. Chaves, R. Chiappa, M. Millarelli, G. Pezzulla, C. Caruso

TRATTAMENTO CONSERVATIVO IN UN CASO DI DISSEZIONE CAROTIDEA BILATERALE E ARCO BOVINO

A. Serra, A. Grieco, L. Di Trapani, S. Russo, E. Tanda, S. Camparini



SALA FARNESE

CEA IN ANESTESIA GENERALE: RIDUZIONE DELLA PERCENTUALE DI SHUNT CON DOPPIO MONITORAGGIO NIRS-EEG

A. Amico, S. Nappi, D. Russo, F. Benassi Franciosi, D. Musio, R. De Prisco, R. Del Pizzo, A. Melani, M. Rossi, E. Giorli, G. Celoria, C. Sani, A. Mannironi

RUOLO DEL PCSK9 COME BIOMARKER DI VULNERABILITÀ DI PLACCA IN PAZIENTI AFFETTI DA STENOSI CAROTIDEA E PROSPETTIVE FUTURE DI TERAPIA

A. Palmieri, D. D'ardes, I. Rossi, F. M. Fiore, F. Cipollone

STENTING CAROTIDEO CON ACCESSO TRANSCERVICALE ESPERIENZA MONOCENTRICA

E. Dinoto, D. Mirabella, N. Lo Biundo, P. Orlando Conti, A. M. La Marra, F. Urso, F. Pecoraro

ARTERITEA CELLULE GIGANTI ISOLATA ARTERIA POPLITEA CORRELATA CON VACCINAZIONE ANTI-COVID-19 E/O INFEZIONE DA SARS-COV 2

R. Gabrielli, A. Siani, G. Smedile, T. Castrucci, A. R. Rizzo, F. Accrocca, G. De Vivo, G. Ianni, S. Corona, S. Bartoli

LA CHIRURGIA DEL PARAGANGLIOMA CAROTIDEO: ESPERIENZA DI UN SINGOLO CENTRO E REVISIONE DELLA LETTERATURA

A. Palmieri, E. Gianfrancesco, G. Pizzuti, I. Di Cosmo, G. Lacroce, B. Consorte, F. M. Fiore

SHORTENING E RELINING DI KINKING E COILING DELLE ARTERIE CAROTIDI INTERNE VERSUS EVERSIONE: RISULTATIA DISTANZA SU 258 PAZIENTI

G. C. Accarino, G. Fornino, A. D'Alessandro, A. D'Angelo, C. De Rosa, E. Nitadorakis, A. Puca, A. Naddeo, V. Parrella, G. Nicoletta, G. Accarino

BICLAMP APPLIED IN VASCULAR SURGERY: A PRELIMINARY SINGLE CENTER EXPERIENCE

A. Ascoli Marchetti, R. Ciattaglia, A. Sciarra, V. Turriziani, F. M. Oddi, M. Battistini, S. Fazzini, A. Ippoliti

EFFICACIA DEL TRATTAMENTO ENDOVASCOLARE DI UN VOLUMINOSO PSEUDOANEURISMA SETTICO DELL'ARTERIA FEMORALE SUPERFICIALE IN UN PAZIENTE AFFETTO DA COVID 19

A. Ascoli Marchetti, N. Diotallevi, F. M. Oddi, A. Cuoghi, A. Ippoliti

ARTERITEA CELLULE GIGANTI ISOLATA ARTERIA POPLITEA CORRELATA CON VACCINAZIONE ANTI-COVID-19 E/O INFEZIONE DA SARS-COV 2

T. Castrucci, R. Gabrielli, A. Siani, G. Smedile, A. R. Rizzo, F. Accrocca, G. De Vivo, G. Ianni, S. Corona, S. Bartoli



TESSUTO ADIPOSO AUTOLOGO MICRO-FRAMMENTATO PER LE AMPUTAZIONI MINORI DEL PIEDE DIABETICO: RISULTATIA LUNGO TERMINE DI UNO STUDIO CLINICO RANDOMIZZATO CONTROLLATO A SINGOLO CENTRO (MiFrAADiF)

N. Leone, F. Guerra, S. Gennai, R. Silingardi

TRATTAMENTO IN AUTONOMIA DA PARTE DEI CHIRURGHI VASCOLARI DEI SANGUINAMENTI EXTRACRANICI: ESPERIENZA DELLA NOSTRA STRUTTURA

F. Peinetti, G. Iob, F. Navarretta, M. Castagnola, M. Bacchieri Cortesi, N. Bellini, L. Formato, D. Piccolo, F. Rutolo

ISCHEMIA CRITICA NON RIVASCOLARIZZABILE: ESPERIENZA E MIGLIORAMENTO DEL DOLORE IN PAZIENTI SELEZIONATI

P. Frosini, P. Dalla Caneva, A. Sabato, C. Lasagni, R. Lombardi, F. Turini, E. Chisci, F. Masciello, V. Sanna, C. Pigozzi, A. Guidotti, A. Mele, T. Lazzarotto, S. Michelagnoli

VALUTAZIONE DELLA TOLLERABILITA' E SICUREZZA DELLA INTRADERMOTERAPIA DISTRETTUALE (ITD) NELLE ULCERE CUTANEE DEGLI ARTI INFERIORI SU BASE VASCOLARE E SISTEMICA (STUDIO PILOTA)

C. Pediliggieri, C. Di Campli, M. C. Collina, A. Paolini, E. Maggiori, M. Mammucari, F. Snider, D. Di Crisci, R. Ciattaglia, C. Cavazzini

L'ARTERIOPATICO COMPLESSO. QUANDO NON C'È ALTRO DA FARE

P. Dalla Caneva, P. Frosini, A. Sabato, C. Lasagni, R. Lombardi, F. Turini, E. Chisci, T. Lazzarotto, F. Masciello, S. Michelagnoli



INFORMAZIONI GENERALI

SEDE DEL CONGRESSO

Hotel Parco dei Principi
Via G. Frescobaldi 1
00198 Roma
Tel.: 06.854421

SEGRETERIA ORGANIZZATIVA

G.C. Srl
Via della Camilluccia 535
00135 Roma
Tel.: 06/85305059
E-mail: gc@g-c.srl

SITO WEB

www.sicve.it

ASSEMBLEA SOCI SICVE

Sabato 22 ottobre ore 17.00 in Sala Sforza.

SEGRETERIA IN SEDE CONGRESSUALE

La Segreteria Organizzativa del Congresso e la Segreteria SICVE apriranno mezz'ora prima dell'inizio dei lavori scientifici e chiuderanno mezz'ora dopo il termine dei lavori scientifici durante l'intero periodo congressuale.

ESPOSIZIONE TECNICO – SCIENTIFICA

L'Esposizione tecnico – scientifica si terrà parallelamente alle sessioni scientifiche del Congresso.

MODALITÀ DI ISCRIZIONE

L'iscrizione è obbligatoria anche quando gratuita per i soci in regola e necessaria per accedere alle sessioni scientifiche, ai crediti ECM e per ritirare il kit congressuale.

Il kit congressuale sarà garantito ai pre-iscritti.

La quota d'iscrizione comprende:

- Kit congressuale
- Lunch (venerdì 21 e sabato 22 ottobre)
- Coffee station



INFORMAZIONI GENERALI

BADGE

Ogni partecipante regolarmente iscritto riceverà, al momento della registrazione, un badge che gli consentirà l'accesso alle sale congressuali. Il personale addetto ne controllerà il possesso.

LINGUA UFFICIALE

La lingua ufficiale del Congresso è l'italiano.

ASSICURAZIONE

L'organizzazione non si assume alcuna responsabilità per rischio biologico, infortuni personali, per smarrimenti o danni ad oggetti personali. Consigliamo a chi lo ritiene opportuno di contrarre una propria polizza personale.

ATTESTATI DI PARTECIPAZIONE

Gli attestati di partecipazione potranno essere ritirati presso la segreteria in sede

ECM- Educazione Continua in Medicina

PERCORSO RESIDENZIALE

L'accreditamento del Congresso è stato richiesto presso l'Agenzia Age.NA.S. del Ministero della Salute per medici chirurghi ed infermieri, ed ha ricevuto **n. 6 crediti formativi**.

Come previsto dalla normativa vigente in tema di Educazione Continua in Medicina, per avere diritto ai crediti formativi, il congressista deve compilare la documentazione ECM, sulla piattaforma online e rispondere correttamente ad almeno il 75% delle domande entro le 72 ore dalla fine del congresso, e partecipare almeno al 90% dei lavori scientifici.

La rilevazione della presenza avviene a mezzo badge elettronico. Sarà cura del partecipante verificare la correttezza del rilevamento del proprio badge al passaggio dagli appositi lettori ECM.

Nel rispetto del regolamento ECM in materia, sarà possibile anche per i relatori avere i crediti come partecipante, seguendo le regole succitate.

Il certificato con indicati i crediti formativi ottenuti sarà inviato dopo il Congresso.

DISCIPLINE ACCREDITATE

Il percorso residenziale e FAD sono stati accreditati per Medico chirurgo e per gli Infermieri nella disciplina della chirurgia vascolare



INFORMAZIONI GENERALI

CENTRO SLIDE

Non sarà possibile collegare portatili personali direttamente al proiettore.

Per un regolare andamento delle sessioni, i Relatori sono cortesemente invitati a presentarsi presso il Centro Slide e consegnare le presentazioni almeno 2 ore prima dell'inizio della loro sessione o il pomeriggio precedente per le sessioni del mattino.

Le presentazioni dovranno essere preparate in formato Power Point (.ppt) utilizzando Microsoft Power Point Pacchetto Office e dovranno essere salvate su chiavetta USB.

LAVORI SCIENTIFICI

Su decisione del Consiglio Direttivo SICVE, che è anche Comitato Scientifico-Organizzatore del Congresso, potranno moderare sessioni, esporre relazioni, comunicazioni orali, poster soggetti a competizioni, solo Soci SICVE che risultano in regola con la quota societaria 2022, eccezion fatta per stranieri o membri di altre Società Scientifiche.

Importante! Si raccomanda di osservare e far osservare scrupolosamente i tempi a disposizione indicati, anche per consentire le discussioni, altrettanto importanti quanto le relazioni e **quindi si consigliano poche slides essenziali per ogni relazione/comunicazione.**

Sarà attivo un timer con preavviso ed esclusione del sonoro al termine previsto della relazione con tolleranza di soli 30 secondi per consentire la conclusione.



PATROCINI RICHIESTI



Presidenza della Repubblica Italiana



Senato della
Repubblica



Ministero della Salute



Comune di Roma



SAPIENZA
UNIVERSITÀ DI ROMA



UNIVERSITÀ
CATTOLICA
del Sacro Cuore



Collegio Italiano
dei Chirurghi



Associazione Italiana Tecnici di Radiologia Interventistica

SENIOR ITALIA
FEDERANZIANI



Italian Stroke Association - Associazione Italiana ICTUS

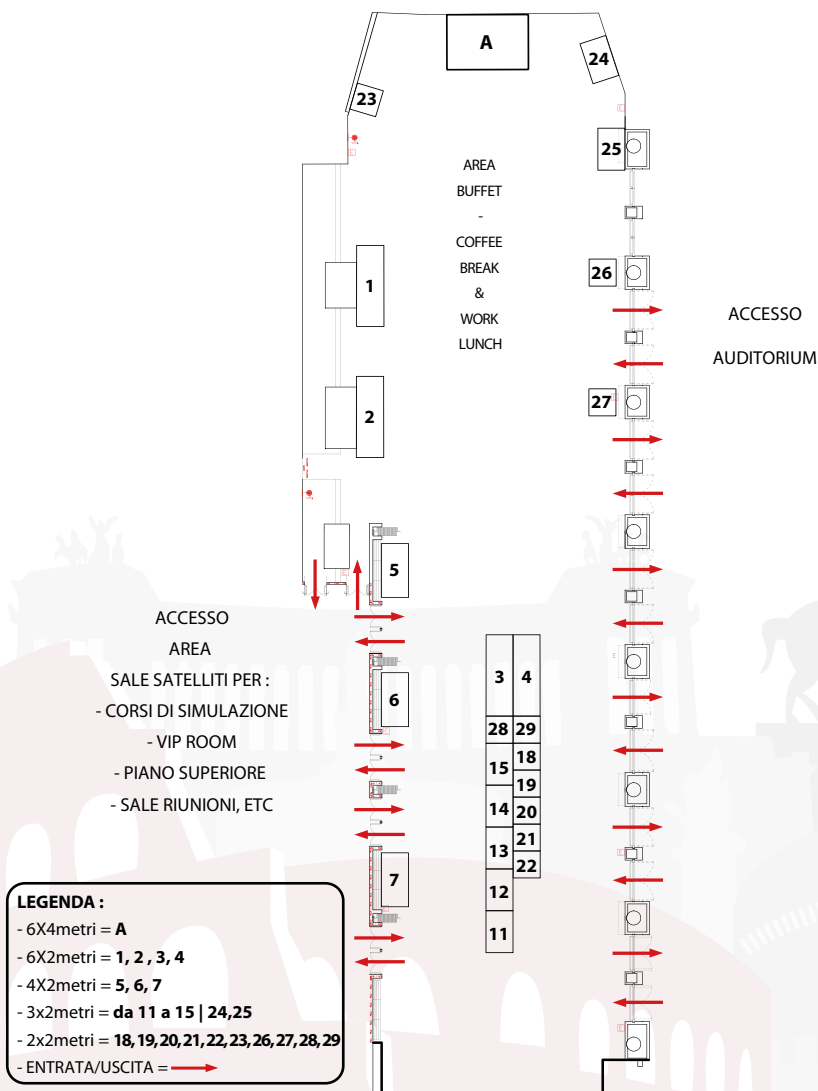


Società Italiana di Angiologia e Patologia Vascolare
Italian Society for Angiology and Vascular Medicine



XX Congresso nazionale SICVE Roma, 20-23 Ottobre 2022

Parco dei Principi



ELENCO DEGLI SPAZI ESPOSITIVI



ESPOSITORI	STAND
AB MEDICA	27
ABBOTT MEDICAL ITALIA	7
ACILIA HS	5
APTIVA MEDICAL	26
ARTIVION	25
BIOTRONIK	14
COOK ITALIA	6
CORDIS ITALY	24
CROSSMED	11
ENDOLOGIX ITALIA	4
GETINGE ITALIA	29
INNOVA HTS	18
ITALFARMACO	13
JOHNSON&JOHNSON MEDICAL	15
LEMAITRE VASCULAR	23
MEDTRONIC ITALIA	A
MINERVA MEDICA	21
PHILIPS	19
SIEMENS HEALTHCARE	12
TELETHON	22
TERUMO AORTIC	1
TERUMO ITALIA	2
UNIVET LOUPES	28
VIOLATECH	20
WL GORE	3



SPONSOR

Medtronic



TERUMO

Aortic







SPONSOR



INNOVA  **ITS**
HEALTH TECHNOLOGY SOLUTIONS





SPONSOR



Your Peripheral Vision™

Cordis™

JOTEC®

SOLUTIONS FOR VASCULAR DISEASE



abmedica®
about people about health

GETINGE





SPONSOR

SIEMENS
Healthineers

Johnson & Johnson MEDTECH



GE Healthcare



VIOLATECH
BIOMEDICAL SOLUTIONS



BIOTRONIK
excellence for life

**Boston
Scientific**

Advancing science for life™



PHILIPS

aptiva medical

INSPIREMD


Alvimedica

UNIVET
OPTICAL TECHNOLOGIES

athena
BIOMEDICAL INNOVATIONS




Handwriting practice area with 15 sets of horizontal dotted lines.






NOTE

A series of horizontal dotted lines for writing notes, spanning the width of the page.





Handwriting practice lines consisting of multiple horizontal dotted lines for text entry.



XX CONGRESSO
NAZIONALE
SOCIETÀ ITALIANA DI CHIRURGIA VASCOLARE ED ENDOVASCOLARE